

# UBS BBG EUR Agg Corp Index Fund EUR A acc

**Categoria Morningstar™**

Obbligazionari Corporate EUR

**Benchmark Morningstar**

 Morningstar Eurozone Corporate Bond GR  
EUR  
Usato nel Report

**Benchmark Dichiarato**

Bloomberg Euro Agg Corps TR USD

**Morningstar Rating™**

★★★

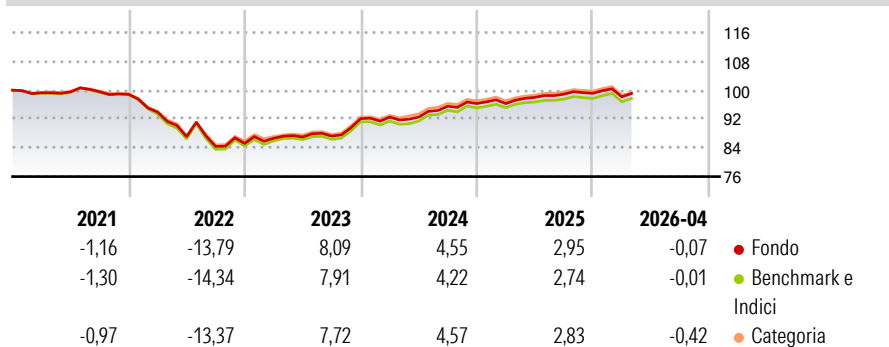
**Obiettivo d'Investimento Dichiarato**

The Subfund tracks the Bloomberg Euro-Aggregate Corporate Index as its benchmark index. The Investment Objective of the Subfund is to provide the Shareholders with a return in line with the performance of the Bloomberg Euro-Aggregate Corporate Index (the "Underlying Index") (see description under the section "Description of the Underlying Index").

**Misure di Rischio**

3Y Alpha	0,27	3Y Sharpe Ratio	0,42
3Y Beta	0,96	3Y Std Dev	3,32
3Y R-Squared	99,48	3Y Risk	Med
3Y Info Ratio	0,81	5Y Risk	Med
3Y Tracking Error	0,28	10Y Risk	-

Basati su Morningstar Eurozone Corporate Bond GR EUR (dove applicabile)

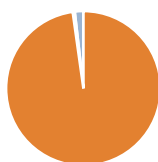
**Rendimenti**

**Rend. Cumulati %**

	Fondo	Bmk	Cat
3-Mesi	-0,78	-0,94	-0,89
6-Mesi	-0,50	-0,46	-0,56
1-Anno	1,91	1,70	1,72
3-Anni Ann.ti	4,34	3,86	4,32
5-Anni Ann.ti	-0,04	-0,36	-0,07
10-Anni Ann.ti	-	-	-

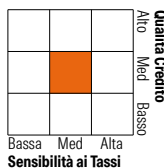
Rendimenti aggiornati al 01/05/2026

**Rendimenti**

	Q1	Q2	Q3	Q4
2026	-1,00	-	-	-
2025	-0,01	1,78	0,91	0,25
2024	0,45	0,01	3,26	0,79
2023	1,68	0,41	0,28	5,57
2022	-4,98	-7,29	-3,11	0,99

**Portafoglio 30/04/2025**

**Asset Allocation %**

● Azioni	0,00
● Obbligazioni	97,78
● Liquidità	0,42
● Altro	1,80

**Fixed Income Style**
**Box™**


Duration Effettiva	-
Maturità effettiva	-
Qualità Credito Media	BBB

**Credit Quality %**

Fond	Credit Quality %	Fond	Credit Quality %
0	0	0	0
AAA	0,48	BBB	52,06
AA	6,42	BB	0,13
A	40,91	B	0,00
		Below B	0,00
		Not Rated	0,00

**Titoli principali**

Nome	Settore	%
Societe Generale S.A. 0.88%	-	0,21
JPMorgan Chase & Co. 1.64%	-	0,17
UBS Group AG 7.75%	-	0,16
Banco Santander, S.A. 4.88%	-	0,15
UBS Group AG 4.75%	-	0,15
Goldman Sachs Group, Inc...	-	0,15
Nationwide Building Society...	-	0,15
BPCE SA 3.5%	-	0,15
Banco Santander, S.A. 3.75%	-	0,15
Credit Mutuel Arkea 3.38%	-	0,15
% Primi 10 Titoli sul Patrimonio		1,58
Numero Complessivo di Titoli Azionari		0
Numero Complessivo di Titoli Obbligazionari		1.460

**Fixed Income Sector Weightings %**

	Fondo
🏛️ Governativo	0,00
🏢 Societario	99,39
🏠 Cartolarizzazioni	0,19
👤 Enti Locali	0,00
🏦 Liquidità ed equivalenti	0,43
📄 Derivati	0,00

**Coupon Range %**

	Fondo
0 coupon	0,81
Da 0 a 4 cedole	79,08
Da 4 a 6 cedole	18,71
Da 6 a 8 cedole	1,32
Da 8 a 10 cedole	0,07
Da 10 a 12 cedole	0,00
Oltre 12 cedole	0,00

**Scadenze %**

	Fondo
da 1 a 3	28,20
da 3 a 5	25,88
da 5 a 7	18,11
da 7 a 10	17,21
da 10 a 15	5,60
da 15 a 20	2,19
da 20 a 30	1,70
oltre 30	0,32

**Anagrafica**

Società di Gestione	UBS Asset Management (Europe) S.A.	Patrimonio Classe (Mln)	0,05 EUR	Investimento Min. Ingresso	-
Telefono	+352 4 36 16 11	Domicilio	LUSSEMBURGO	Investimento Min. Successivo	-
Web	www.credit-suisse.com	Valuta del Fondo	EUR	T.E.R.	-
Data di Partenza	30/01/2018	UCITS	Si	Spese correnti	0,14%
Nome del Gestore	Eva Zhang	Inc/Acc	Acc	Commissione di incentivo	0,00%
Data Inizio Gestione	30/08/2024	ISIN	LU1479968452		
NAV (01/05/2026)	EUR 106,56				
Patrimonio Netto (Mln)	140,07 EUR				

(30/04/2025)