

Mirabaud - Convertibles Global NH EUR Acc

Categoria Morningstar™

Obbligazionari Convertibili Globale - Euro
Hedged

Benchmark Morningstar

Refinitiv Global Hedged CB TR EUR
Usato nel Report

Benchmark Dichiarato

FTSE Global Focus Hgd CB TR EUR

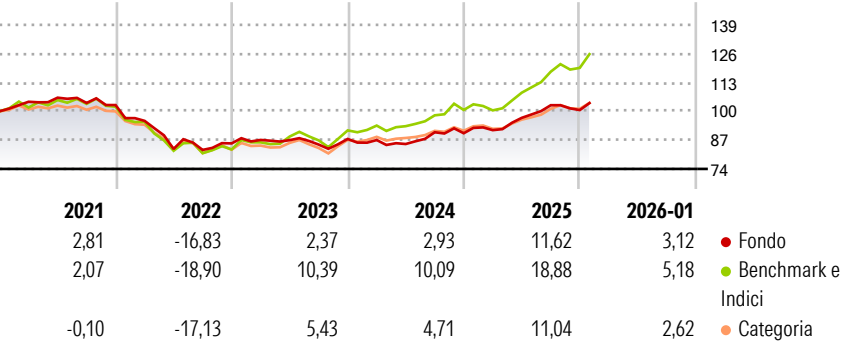
Morningstar Rating™

★★★

Obiettivo d'Investimento Dichiarato

L'obiettivo del comparto è realizzare una crescita del capitale a lungo termine investendo principalmente in titoli convertibili a livello globale. Le obbligazioni convertibili possono essere convertite in azioni di società nonché in altri strumenti associati.

Rendimenti



Misure di Rischio

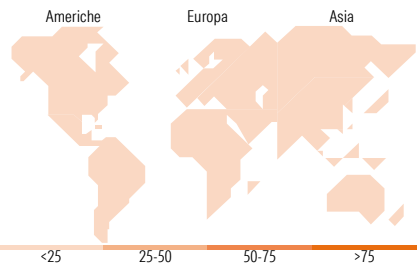
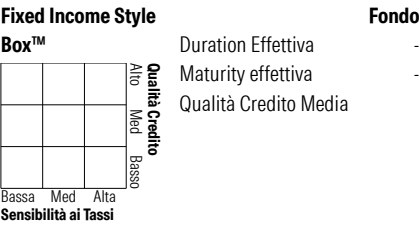
3Y Alpha	-3,78	3Y Sharpe Ratio	0,44
3Y Beta	0,68	3Y Std Dev	6,18
3Y R-Squared	82,60	3Y Risk	Med
3Y Info Ratio	-1,96	5Y Risk	Med
3Y Tracking Error	3,77	10Y Risk	-

Basati su Refinitiv Global Hedged CB TR EUR (dove applicabile)

Rend. Cumulati %	Fondo	Bmk	Cat	Rendimenti	Q1	Q2	Q3	Q4
3-Mesi	2,63	5,26	2,49	Trimestrali %	-	-	-	-
6-Mesi	6,01	15,08	7,39	2026	-	-	-	-
1-Anno	12,55	22,49	10,72	2025	1,56	6,07	5,88	-2,13
3-Anni Ann.ti	5,90	13,46	6,72	2024	-0,57	-2,06	6,22	-0,50
5-Anni Ann.ti	-0,03	3,38	0,14	2023	1,83	-0,09	-2,31	3,00
10-Anni Ann.ti	-	-	-	2022	-6,94	-13,28	-0,50	3,56

Rendimenti aggiornati al 09/02/2026

Portafoglio 30/09/2025



Titoli principali		
Nome	Settore	%
Guidewire Software Inc 1.25%	—	3,03
HAT Holdings I LLC and HAT...	—	3,02
Jazz Investments I LTD 3.125%	—	3,02
Coinbase Global Inc 0%	—	3,02
Tokyu Corp 0%	—	3,01
Blackline Inc 1%	—	3,01
Rag-Stiftung 2.25%	—	3,00
WisdomTree, Inc. 4.625%	—	3,00
NextEra Energy Capital...	—	2,99
Li Auto Inc. 0.25%	—	2,99
% Primi 10 Titoli sul Patrimonio		30,10
Numero Complessivo di Titoli Azionari		0
Numero Complessivo di Titoli Obbligazionari		1

Fixed Income Sector Weightings %	Fondo
Governativo	0,00
Societario	99,41
Cartolarizzazioni	0,00
Enti Locali	0,00
Liquidità ed equivalenti	-1,37
Derivati	1,97
Coupon Range %	Fondo
0 coupon	35,88
Da 0 a 4 cedole	60,09
Da 4 a 6 cedole	4,03
Da 6 a 8 cedole	0,00
Da 8 a 10 cedole	0,00
Da 10 a 12 cedole	0,00
Oltre 12 cedole	0,00

Ripartizione Geografica %	Fondo
America	0,00
Stati Uniti	-
Canada	-
America Latina e Centrale	-
Europa	0,00
Regno Unito	-
Europa Occidentale - Euro	-
Europa Occidentale - Non Euro	-
Europa dell'Est	-
Africa	-
Medio Oriente	-
Asia	0,00
Giappone	-
Australasia	-
Asia - Paesi Sviluppati	-
Asia - Emergente	-

Anagrafica

Società di Gestione	Mirabaud Asset Management (Europe) S.A.	Patrimonio Classe (Mln)	33,45 EUR	Investimento Min. Ingresso	-
Telefono	-	Domicilio	LUSSEMBURGO	Investimento Min. Successivo	-
Web	www.mirabaud-am.com	Valuta del Fondo	EUR	T.E.R.	1,07%
Data di Partenza	24/01/2018	UCITS	Si	Spese correnti	1,07%
Nome del Gestore	-	Inc/Acc	Acc	Commissione di incentivo	20,00%
Data Inizio Gestione	26/08/2013	ISIN	LU1708488298		
NAV (09/02/2026)	EUR 138,90				
Patrimonio Netto (Mln)	727,14 USD				

(30/09/2025)