

DWS Strategic Allocation Dynamic LC

Categoria Morningstar™

Bilanciati Aggressivi EUR

Benchmark Morningstar

Morningstar Euro Aggressive Global Target

Allocation NR EUR

Usato nel Report

Benchmark Dichiarato

Not Benchmarked

Morningstar Rating™

★★★★

Obiettivo d'Investimento Dichiarato

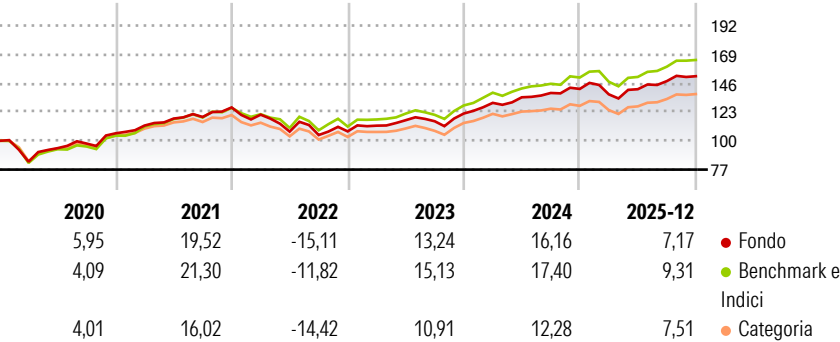
This sub-fund promotes environmental and social characteristics and qualifies as product in accordance with article 8(1) of Regulation (EU) 2019/2088 on sustainability-related disclosures in the financial services sector. The objective of the investment policy of the sub-fund is to achieve a positive mid- to long-term investment performance taking into account the opportunities and risks of the international capital markets. The sub-fund is actively managed and is not managed in reference to a benchmark.

Misure di Rischio

3Y Alpha	-1,13	3Y Sharpe Ratio	1,10
3Y Beta	0,96	3Y Std Dev	8,04
3Y R-Squared	94,11	3Y Risk	Med
3Y Info Ratio	-0,89	5Y Risk	Med
3Y Tracking Error	1,98	10Y Risk	-

Basati su Morningstar Euro Aggressive Global Target Allocation NR EUR (dove applicabile)

Rendimenti



Rend. Cumulati %	Fondo	Bmk	Cat	Rendimenti Trimestrali %	Q1	Q2	Q3	Q4
3-Mesi	1,68	2,11	2,10	2026	-	-	-	-
6-Mesi	6,74	7,98	7,66	2025	-3,07	3,00	4,58	2,64
1-Anno	6,43	7,86	7,08	2024	7,01	3,42	2,56	2,34
3-Anni Ann.ti	11,10	12,72	9,96	2023	4,25	3,89	-0,73	5,33
5-Anni Ann.ti	7,61	9,97	6,50	2022	-4,58	-11,18	-2,56	2,80
10-Anni Ann.ti	-	-	-					

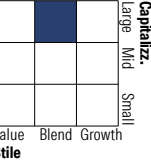
Rendimenti aggiornati al 30/01/2026

Portafoglio 31/12/2025

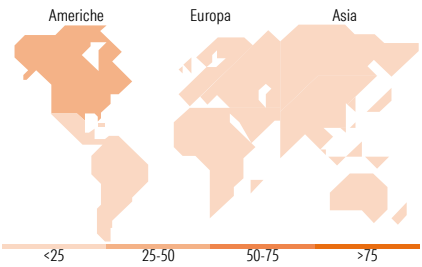
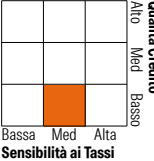


Morningstar Style Box®

Stile Azionario



Reddito Fisso



Titoli principali

Nome	Settore	%
Xtrackers MSCI USA Swap ETF 1D	—	18,26
Xtrackers MSCI Europe ETF 1C	—	12,93
iShares MSCI USA Scrn ETF...	—	10,60
Xtrackers MSCI EM ESG ETF 1C	—	10,39
Xtrackers S&P 500 Swap ETF 1D	—	6,43
Xtrackers MSCI Japan ESG ETF...	—	6,21
DWS Qi European Equity IC25	—	6,05
DWS Invest ESG Euro High...	—	4,72
iShares \$ HY Corp Bd ESG SRL...	—	4,01
Xtrackers S&P Global Infra...	—	3,91
% Primi 10 Titoli sul Patrimonio		83,50
Numero Complessivo di Titoli Azionari		0
Numero Complessivo di Titoli Obbligazionari		0

Distribuzione Settoriale %

	Fondo
Ciclico	35,99
Sensibile	47,41
Difensivo	16,60

Fixed Income Sector Weightings %

	Fondo
Governativo	11,07
Societario	76,01
Cartolarizzazioni	0,32
Enti Locali	0,00
Liquidità ed equivalenti	6,73
Derivati	5,88

Ripartizione Geografica %

	Fondo
<b>America</b>	<b>49,36</b>
Stati Uniti	47,45
Canada	0,40
America Latina e Centrale	1,50
<b>Europa</b>	<b>30,97</b>
Regno Unito	5,87
Europa Occidentale - Euro	15,29
Europa Occidentale - Non Euro	7,16
Europa dell'Est	0,28
Africa	0,81
Medio Oriente	1,56
<b>Asia</b>	<b>19,68</b>
Giappone	8,74
Australasia	0,01
Asia - Paesi Sviluppati	4,86
Asia - Emergente	6,06

Anagrafica

Società di Gestione	DWS Investment S.A.	Patrimonio Classe (Mln)	52,28 EUR	Investimento Min. Ingresso	-
Telefono	+352 42101-1	(30/01/2026)		Investimento Min. Successivo	-
Web	www.dws.lu	Domicilio	LUSSEMBURGO	T.E.R.	-
Data di Partenza	29/01/2018	Valuta del Fondo	EUR	Spese correnti	0,94%
Nome del Gestore	Peter Warken	UCITS	Si	Commissione di incentivo	-
Data Inizio Gestione	29/01/2018	Inc/Acc	Acc		
NAV (30/01/2026)	EUR 172,93	ISIN	LU1740985731		
Patrimonio Netto (Mln)	172,45 EUR				

(31/12/2025)