

AXA World Funds - Digital Economy A Distribution EUR (Hedged)

Categoria Morningstar™

Azionari Altri Settori

Benchmark Morningstar

Not Categorized

Usato nel Report

Benchmark Dichiarato

MSCI ACWI NR USD

Morningstar Rating™

Senza rating

Obiettivo d'Investimento Dichiarato

To seek long-term growth of your investment, in USD, from an actively managed listed equity and equity-related securities portfolio. The Investment Manager has full discretion over the composition of the portfolio of the Sub-Fund and can take exposure to companies, countries or sectors not included in the Benchmark. There are no restrictions on the extent to which the Sub-Fund's portfolio and performance may deviate from the ones of the Benchmark. The Sub-Fund invests in equities of large, medium and small sized companies in developed and Emerging Markets countries.

Misure di Rischio

3Y Alpha	-	3Y Sharpe Ratio	0,74
3Y Beta	-	3Y Std Dev	16,84
3Y R-Squared	-	3Y Risk	-
3Y Info Ratio	-	5Y Risk	-
3Y Tracking Error	-	10Y Risk	-

Rendimenti


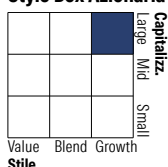
Rend. Cumulati %

Rend. Cumulati %	Fondo
3-Mesi	-11,46
6-Mesi	-9,67
1-Anno	-6,48
3-Anni Ann.ti	9,89
5-Anni Ann.ti	-2,55
10-Anni Ann.ti	-

Rendimenti aggiornati al 22/01/2026

Rendimenti

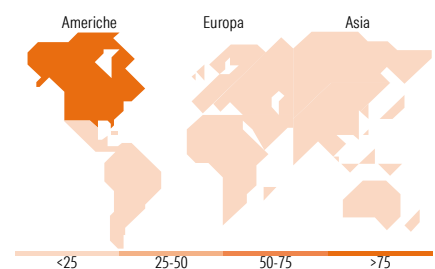
Rendimenti	Q1	Q2	Q3	Q4
Trimestrali %				
2026	-	-	-	-
2025	-7,85	17,93	2,75	-8,75
2024	4,00	-2,08	5,08	5,11
2023	11,92	6,61	-2,23	13,60
2022	-14,88	-25,11	-9,61	-1,28

Portafoglio 30/11/2025

Style Box Azionaria

Mkt Cap %

Mkt Cap %	Fondo
Giant	43,80
Large	33,09
Medium	14,41
Small	7,97
Micro	0,73

Capitalizzazione media di mercato

Capitalizzazione media di mercato	Fondo
Ave Mkt Cap USD	232.506,98


Titoli principali

Nome	Settore	%
Alphabet Inc Class C	Software	8,34
Microsoft Corp	Software	6,08
Amazon.com Inc	E-commerce	5,43
Netflix Inc	Media	4,81
Shopify Inc Registered Shs...	E-commerce	4,73
Apple Inc	Software	4,71
Spotify Technology SA	Media	4,18
Meta Platforms Inc Class A	Software	4,15
ServiceNow Inc	Software	3,76
Trip.com Group Ltd	E-commerce	2,91
% Primi 10 Titoli sul Patrimonio		49,10
Numero Complessivo di Titoli Azionari		41
Numero Complessivo di Titoli Obbligazionari		0

Distribuzione Settoriale %

Distribuzione Settoriale %	Fondo
Ciclico	20,11
Materie Prime	-
Beni di Consumo Ciclici	16,31
Finanza	3,80
Immobiliare	-
Sensibile	77,90
Telecomunicazioni	30,03
Energia	-
Beni Industriali	-
Tecnologia	47,87
Difensivo	1,99
Beni Difensivi	-
Salute	1,99
Servizi di Pubblica Utilità	-

Ripartizione Geografica %

Ripartizione Geografica %	Fondo
America	88,44
Stati Uniti	81,75
Canada	4,76
America Latina e Centrale	1,93
Europa	3,96
Regno Unito	2,67
Europa Occidentale - Euro	1,30
Europa Occidentale - Non Euro	0,00
Europa dell'Est	0,00
Africa	0,00
Medio Oriente	0,00
Asia	7,60
Giappone	1,54
Australasia	0,00
Asia - Paesi Sviluppati	1,51
Asia - Emergente	4,55

Anagrafica

Società di Gestione	BNP PARIBAS ASSET MANAGEMENT Europe	Patrimonio Classe (Mln)	7,49 EUR	Investimento Min. Ingresso	-
Telefono	+33 (0)145 252 525	Domicilio	LUSSEMBURGO	Investimento Min. Successivo	-
Web	www.bnpparibas-am.fr	Valuta del Fondo	EUR	T.E.R.	1,77%
Data di Partenza	30/01/2018	UCITS	Si	Spese correnti	1,78%
Nome del Gestore	James Dowey	Inc/Acc	Inc	Commissione di incentivo	-
	Matthew Ward	ISIN	LU1694771830		
	Pauline Llandric				
	Tom Riley				
Data Inizio Gestione	02/01/2025				

AXA World Funds - Digital Economy A Distribution EUR (Hedged)

NAV (22/01/2026)	EUR 158,29
Patrimonio Netto (Mln)	513,68 USD
(30/11/2025)	