

Mirabaud - Discovery Europe ex UK N EUR Acc

Categoria Morningstar™

Azionari Europa ex UK Small/Mid Cap

Benchmark Morningstar

Morningstar Developed Europe ex-UK
Small Cap Target Market Exposure NR EUR
Usato nel Report

Benchmark Dichiarato

MSCI Europe ex UK Small Cap NR EUR

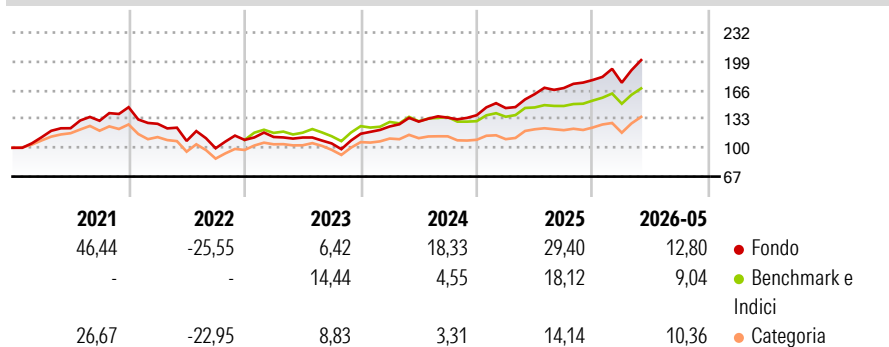
Morningstar Rating™

★★★★★

Obiettivo d'Investimento Dichiarato

The investment objective of the Sub-Fund is to achieve capital growth in the medium to long-term.

Rendimenti



Misure di Rischio

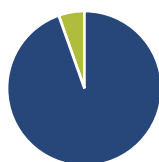
3Y Alpha	7,40	3Y Sharpe Ratio	1,31
3Y Beta	1,01	3Y Std Dev	13,71
3Y R-Squared	84,98	3Y Risk	Med
3Y Info Ratio	1,60	5Y Risk	+Med
3Y Tracking Error	5,33	10Y Risk	-

Basati su Morningstar Developed Europe ex-UK Small Cap Target Market Exposure NR EUR (dove applicabile)

Rend. Cumulati %	Fondo	Bmk	Cat	Rendimenti Trimestrali %	Q1	Q2	Q3	Q4
3-Mesi	10,72	9,97	11,69	2026	-1,74	-	-	-
6-Mesi	10,15	8,42	9,10	2025	5,97	11,00	4,28	5,49
1-Anno	23,27	15,11	10,95	2024	7,22	4,46	3,53	2,05
3-Anni Ann.ti	20,58	12,98	9,83	2023	3,06	-0,54	-6,03	10,49
5-Anni Ann.ti	9,96	4,38	3,01	2022	-12,94	-15,40	-7,81	9,64
10-Anni Ann.ti	-	-	-					

Rendimenti aggiornati al 24/06/2026

Portafoglio 31/05/2026



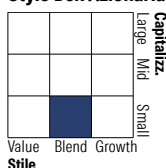
Asset Allocation %

- Azioni
- Obbligazioni
- Liquidità
- Altro

Netta

94,59
0,00
5,41
0,00

Style Box Azionaria

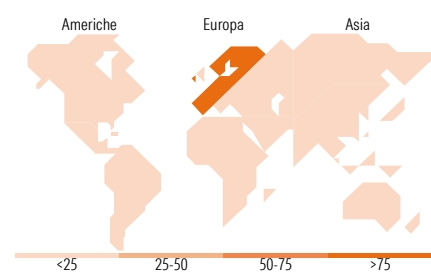


Mkt Cap %

Giant 0,00
Large 0,00
Medium 35,13
Small 52,93
Micro 11,94

Capitalizzazione media di mercato

Ave Mkt Cap EUR 1.790,63



Titoli principali

Nome	Settore	%
Modern Times Group MTG AB...	☑	5,95
Sparebanken Norge Depository...	☑	5,09
Credito Emiliano	☑	4,78
Instalco AB	☑	4,51
AcadeMedia AB	☑	4,48
Salzgitter AG	☑	4,45
Ambea AB	☑	4,42
NORMA Group SE	☑	4,18
Tonies SE Class A	☑	3,68
TGS ASA	☑	3,42
% Primi 10 Titoli sul Patrimonio		44,94
Numero Complessivo di Titoli Azionari		37
Numero Complessivo di Titoli Obbligazionari		0

Distribuzione Settoriale %

	Fondo
Ciclico	31,52
Materie Prime	6,55
Beni di Consumo Ciclici	7,89
Finanza	15,06
Immobiliare	2,02
Sensibile	55,52
Telecomunicazioni	6,29
Energia	7,00
Beni Industriali	29,11
Tecnologia	13,12
Difensivo	12,96
Beni Difensivi	6,41
Salute	6,55
Servizi di Pubblica Utilità	-

Ripartizione Geografica %

	Fondo
America	3,89
Stati Uniti	3,89
Canada	0,00
America Latina e Centrale	0,00
Europa	96,11
Regno Unito	0,00
Europa Occidentale - Euro	51,62
Europa Occidentale - Non Euro	44,49
Europa dell'Est	0,00
Africa	0,00
Medio Oriente	0,00
Asia	0,00
Giappone	0,00
Australasia	0,00
Asia - Paesi Sviluppati	0,00
Asia - Emergente	0,00

Anagrafica

Società di Gestione	Mirabaud Asset Management Ltd	Patrimonio Classe (Mln)	29,43 EUR	Investimento Min. Ingresso	-
Telefono	-	Domicilio	LUSSEMBURGO	Investimento Min. Successivo	-
Web	-	Valuta del Fondo	EUR	T.E.R.	-
Data di Partenza	24/01/2018	UCITS	Si	Spese correnti	1,08%
Nome del Gestore	-	Inc/Acc	Acc	Commissione di incentivo	-
Data Inizio Gestione	19/11/2018	ISIN	LU1708481368		
NAV (24/06/2026)	EUR 208,00				
Patrimonio Netto (Mln)	287,15 EUR				

(31/05/2026)

See disclosures for more details

© 2026 Morningstar Italia. Tutti i diritti sono riservati. Le informazioni qui contenute: (1) sono proprietà di Morningstar, (2) non possono essere copiate, (3) non costituiscono consiglio di investimento; (4) sono fornite con scopi informativi; (5) sono ritenute attendibili da Morningstar che, pertanto, ne garantisce il maggior grado di accuratezza e completezza possibile, fatto salvo il caso in cui queste Le siano state fornite in modo errato e/o non completo dalle relative società prodotte; (6) sono estratte dai dati del fondo disponibili e riferiti a date temporali diverse. Morningstar non è responsabile per qualunque danno o perdita derivante da qualunque uso delle informazioni e chi visiona tali informazioni sarà responsabile dell'uso che andrà a farne. Non vi è naturalmente garanzia alcuna che i risultati del passato trovino un riscontro nel futuro.