

First Eagle Amundi International Fund Class RE-QD Shares

Categoria Morningstar™

Bilanciati Aggressivi USD

Benchmark Morningstar

Morningstar EAA USD Agg Target

Allocation NR USD

Usato nel Report

Benchmark Dichiarato

SOFR + 4.3% USD

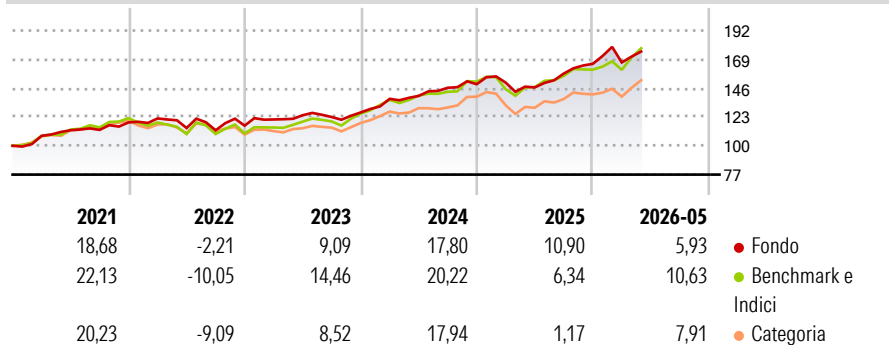
Morningstar Rating™

★★★★

Obiettivo d'Investimento Dichiarato

Il Comparto mira ad offrire agli investitori un incremento di capitale attraverso la diversificazione degli investimenti in tutte le categorie di asset ed una politica conforme a un approccio in termini di valore.

Rendimenti



Misure di Rischio

3Y Alpha	-0,26	3Y Sharpe Ratio	1,12
3Y Beta	0,88	3Y Std Dev	8,70
3Y R-Squared	77,14	3Y Risk	+Med
3Y Info Ratio	-0,41	5Y Risk	+Med
3Y Tracking Error	5,29	10Y Risk	-

Basati su Morningstar EAA USD Agg Target Allocation NR USD (dove applicabile)

Rend. Cumulati %

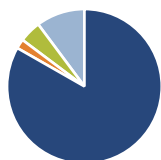
	Fondo	Bmk	Cat
3-Mesi	4,15	11,70	10,65
6-Mesi	5,07	11,02	10,50
1-Anno	18,75	22,56	20,38
3-Anni Ann.ti	12,33	15,14	11,80
5-Anni Ann.ti	9,15	9,73	7,45
10-Anni Ann.ti	-	-	-

Rendimenti aggiornati al 25/06/2026

Rendimenti

	Q1	Q2	Q3	Q4
Trimestrali %				
2026	0,67	-	-	-
2025	0,82	-2,52	7,56	4,91
2024	8,60	1,69	4,62	1,96
2023	4,26	2,79	-1,13	2,95
2022	2,64	-6,27	-1,59	3,29

Portafoglio 31/03/2026

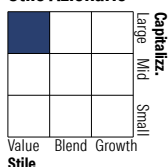


Asset Allocation %

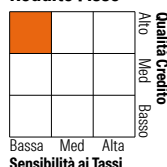
Azioni	83,25
Obbligazioni	1,98
Liquidità	4,57
Altro	10,19

Morningstar Style Box®

Stile Azionario



Reddito Fisso



Titoli principali

Nome	Settore	%
Amundi Physical Gold ETC C	—	5,76
Shell PLC	🔥	2,96
Alphabet Inc Class C	📱	2,25
iShares Physical Gold ETC	—	2,22
Xtrackers Physical Gold ETC	—	2,21
Becton Dickinson & Co	🏥	1,89
Meta Platforms Inc Class A	📱	1,88
SLB Ltd	🔥	1,58
HCA Healthcare Inc	🏥	1,51
Lvmh Moet Hennessy Louis...	🍷	1,33
% Primi 10 Titoli sul Patrimonio		23,60
Numero Complessivo di Titoli Azionari		125
Numero Complessivo di Titoli Obbligazionari		3

Distribuzione Settoriale %

	Fondo
🔄 Ciclico	33,08
📈 Sensibile	43,80
🛡️ Difensivo	23,13

Fixed Income Sector Weightings %

	Fondo
🏛️ Governativo	60,68
⚙️ Societario	0,00
🏠 Cartolarizzazioni	0,00
🏢 Enti Locali	0,00
📄 Liquidità ed equivalenti	37,59
📁 Derivati	1,73

Ripartizione Geografica %

	Fondo
America	59,46
Stati Uniti	49,24
Canada	4,86
America Latina e Centrale	5,35
Europa	25,25
Regno Unito	9,64
Europa Occidentale - Euro	10,32
Europa Occidentale - Non Euro	5,29
Europa dell'Est	0,00
Africa	0,00
Medio Oriente	0,00
Asia	15,29
Giappone	7,34
Australasia	0,00
Asia - Paesi Sviluppati	6,76
Asia - Emergente	1,19

Anagrafica

Società di Gestione	First Eagle Investment Management, LLC	Patrimonio Classe (Mln)	5,04 EUR	Investimento Min. Ingresso	-
Telefono	212-698-3081	Domicilio	LUSSEMBURGO	Investimento Min. Successivo	-
Web	www.feim.com	Valuta del Fondo	EUR	T.E.R.	-
Data di Partenza	03/01/2013	UCITS	Si	Spese correnti	1,56%
Nome del Gestore	Kimball Brooker	Inc/Acc	Inc	Commissione di incentivo	-
Data Inizio Gestione	08/09/2008	ISIN	LU0878867513		
NAV (25/06/2026)	EUR 135,80				
Patrimonio Netto (Mln)	8.955,94 USD				

(31/03/2026)

[See disclosures for more details](#)

© 2026 Morningstar Italia. Tutti i diritti sono riservati. Le informazioni qui contenute: (1) sono proprietà di Morningstar, (2) non possono essere copiate, (3) non costituiscono consiglio di investimento; (4) sono fornite con scopi informativi; (5) sono ritenute attendibili da Morningstar che, pertanto, ne garantisce il maggior grado di accuratezza e completezza possibile, fatto salvo il caso in cui queste Le siano state fornite in modo errato e/o non completo dalle relative società prodotte; (6) sono estratte dai dati del fondo disponibili e riferiti a date temporali diverse. Morningstar non è responsabile per qualunque danno o perdita derivante da qualunque uso delle informazioni e chi visiona tali informazioni sarà responsabile dell'uso che andrà a farne. Non vi è naturalmente garanzia alcuna che i risultati del passato trovino un riscontro nel futuro.