

BlackRock Strategic Funds - BlackRock MyMap Plus Conservative Fund D2 GBP

Categoria Morningstar™
Hedged Multi Asset GBP

Benchmark Morningstar
Morningstar UK Moderate Target
Allocation NR GBP
Usato nel Report

Benchmark Dichiarato
Not Benchmarked

Morningstar Rating™
★★★★

Obiettivo d'Investimento Dichiarato

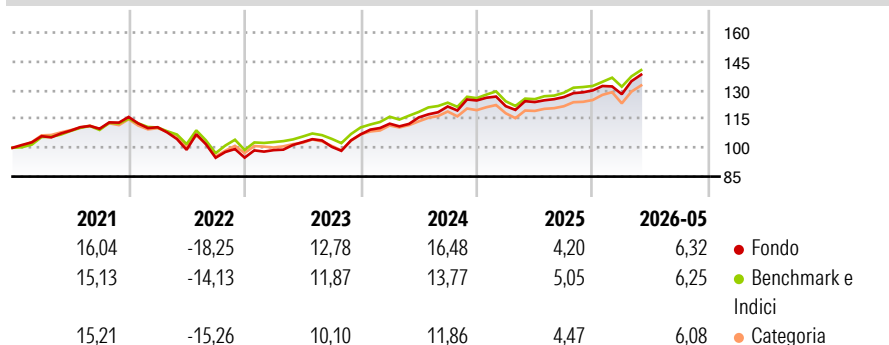
The sub-fund aims to deliver a total return, which is a combination of capital growth and income, commensurate with a conservative level of risk. The Fund will seek to achieve its investment objective by obtaining indirect exposure to a broad range of asset classes, which may include equity and equity-related securities, fixed income and fixed income-related securities, alternative assets, cash and near-cash instruments. Exposure to these asset classes will be achieved through investments in units of undertakings for collective investment, including but not limited to Exchange Traded Funds and other Index Funds managed by an affiliate of the BlackRock Group and, when determined appropriate, the Fund may invest directly in derivatives...

Misure di Rischio

| | | | |
|-------------------|-------|-----------------|------|
| 3Y Alpha | 0,62 | 3Y Sharpe Ratio | 1,00 |
| 3Y Beta | 0,96 | 3Y Std Dev | 7,72 |
| 3Y R-Squared | 87,33 | 3Y Risk | -Med |
| 3Y Info Ratio | 0,18 | 5Y Risk | Med |
| 3Y Tracking Error | 2,25 | 10Y Risk | - |

Basati su Morningstar UK Moderate Target Allocation NR GBP (dove applicabile)

Rendimenti



Rend. Cumulati %


| | Fondo | Bmk | Cat |
|----------------|-------|-------|-------|
| 3-Mesi | 6,00 | 6,63 | 6,78 |
| 6-Mesi | 6,08 | 7,25 | 7,05 |
| 1-Anno | 11,15 | 13,51 | 12,14 |
| 3-Anni Ann.ti | 10,32 | 10,51 | 9,36 |
| 5-Anni Ann.ti | 4,81 | 5,50 | 4,26 |
| 10-Anni Ann.ti | - | - | - |

Rendimenti aggiornati al 26/06/2026

Rendimenti

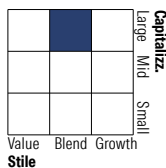
| | Q1 | Q2 | Q3 | Q4 |
|---------------|-------|--------|-------|------|
| Trimestrali % | | | | |
| 2026 | -1,52 | - | - | - |
| 2025 | -2,38 | 1,77 | 2,08 | 2,75 |
| 2024 | 5,18 | 2,89 | 4,94 | 2,57 |
| 2023 | 4,11 | 4,24 | -2,36 | 6,44 |
| 2022 | -4,60 | -10,61 | -4,19 | 0,07 |

Portafoglio 31/05/2026

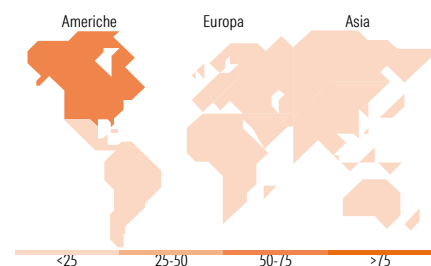


Morningstar Style Box®

Stile Azionario



Reddito Fisso



Titoli principali

| Nome | Settore | % |
|---|---------|-------|
| iShares US Eq Enh Actv ETF... | - | 16,69 |
| iShares € Govt Bond Climate... | - | 9,94 |
| iShares \$ Treasury Bd 7-10yr... | - | 8,36 |
| iShares Em Mkts Eq Enh Actv... | - | 4,95 |
| iShares Wld Eq Fac Rotatin... | - | 4,93 |
| iShares € Cash ETF EUR Acc | - | 4,90 |
| iShares eb.rexx® GovtGer ETF... | - | 3,98 |
| iShares € Corp Bond Enh Act... | - | 3,86 |
| iShares China CNY Bond ETF... | - | 3,84 |
| iShares JP Morgan Advcd \$ EM... | - | 3,74 |
| % Primi 10 Titoli sul Patrimonio | | 65,19 |
| Numero Complessivo di Titoli Azionari | | 0 |
| Numero Complessivo di Titoli Obbligazionari | | 0 |

Distribuzione Settoriale %

| | Fondo |
|-----------|-------|
| Ciclico | 27,29 |
| Sensibile | 62,66 |
| Difensivo | 10,05 |

Fixed Income Sector Weightings %

| | Fondo |
|--------------------------|---------|
| Governativo | 70,13 |
| Societario | 16,88 |
| Cartolarizzazioni | 2,44 |
| Enti Locali | 0,00 |
| Liquidità ed equivalenti | 292,73 |
| Derivati | -282,18 |

Ripartizione Geografica %

| | Fondo |
|-------------------------------|--------------|
| America | 72,99 |
| Stati Uniti | 71,40 |
| Canada | 0,66 |
| America Latina e Centrale | 0,93 |
| Europa | 10,56 |
| Regno Unito | 1,82 |
| Europa Occidentale - Euro | 5,51 |
| Europa Occidentale - Non Euro | 1,99 |
| Europa dell'Est | 0,21 |
| Africa | 0,33 |
| Medio Oriente | 0,69 |
| Asia | 16,45 |
| Giappone | 5,44 |
| Australasia | 0,61 |
| Asia - Paesi Sviluppati | 7,18 |
| Asia - Emergente | 3,23 |

Anagrafica

| | | | | | |
|---------------------|---------------------------|-------------------------|-------------|------------------------------|-------------|
| Società di Gestione | BlackRock (Luxembourg) SA | Patrimonio Classe (Mln) | 3,59 GBP | Investimento Min. Ingresso | 100.000 USD |
| Telefono | +44 20 77433000 | (25/06/2026) | | Investimento Min. Successivo | 1.000 USD |
| Web | www.blackrock.com | Domicilio | LUSSEMBURGO | T.E.R. | - |
| Data di Partenza | 26/01/2018 | Valuta del Fondo | GBP | Spese correnti | 0,50% |
| Nome del Gestore | - | UCITS | Si | Commissione di incentivo | - |
| | | Inc/Acc | Acc | | |

See disclosures for more details

© 2026 Morningstar Italia. Tutti i diritti sono riservati. Le informazioni qui contenute: (1) sono proprietà di Morningstar, (2) non possono essere copiate, (3) non costituiscono consiglio di investimento; (4) sono fornite con scopi informativi; (5) sono ritenute affidabili da Morningstar che, pertanto, ne garantisce il maggior grado di accuratezza e completezza possibile, fatto salvo il caso in cui queste Le siano state fornite in modo errato e/o non completo dalle relative società prodotte; (6) sono estratte dai dati del fondo disponibili e riferiti a date temporali diverse. Morningstar non è responsabile per qualunque danno o perdita derivante da qualunque uso delle informazioni e chi visiona tali informazioni sarà responsabile dell'uso che andrà a farne. Non vi è naturalmente garanzia alcuna che i risultati del passato trovino un riscontro nel futuro.

BlackRock Strategic Funds - BlackRock MyMap Plus Conservative Fund D2 GBP

Data Inizio Gestione

26/01/2018

ISIN

LU1733247586

Hedged

GBP 147,32

Patrimonio Netto (Mln)

159,79 EUR

(31/05/2026)