

# BNP Paribas Smallcap Euroland Responsible Privilege C

## Categoria Morningstar™

Azionari Area Euro Mid Cap

## Benchmark Morningstar

Morningstar Developed Eurozone Small-Mid Cap Target Market Exposure NR EUR  
Usato nel Report

## Benchmark Dichiarato

MSCI EMU Smallcap EUR calcolé

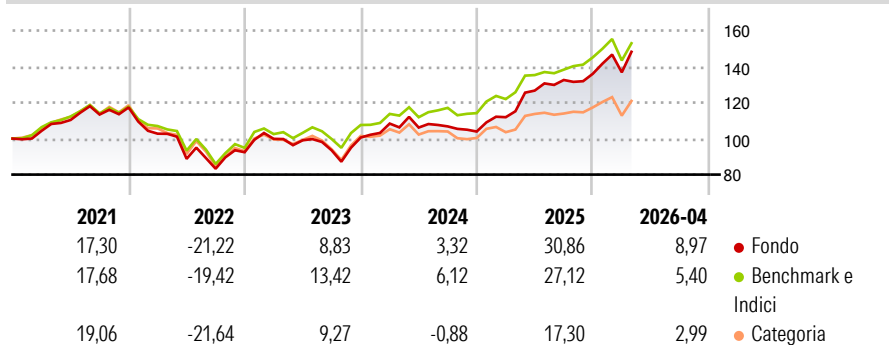
## Morningstar Rating™

★★★★

### Obiettivo d'Investimento Dichiarato

The management objective of the Fund is to outperform or to match the performance of the "EMIX Smaller Euroland EUR net dividends reinvested" index over a minimum investment horizon of five years.

### Rendimenti



### Misure di Rischio

3Y Alpha	-0,20	3Y Sharpe Ratio	0,82
3Y Beta	1,05	3Y Std Dev	13,66
3Y R-Squared	91,03	3Y Risk	Med
3Y Info Ratio	0,06	5Y Risk	Med
3Y Tracking Error	4,16	10Y Risk	-

Basati su Morningstar Developed Eurozone Small-Mid Cap Target Market Exposure NR EUR (dove applicabile)

### Rend. Cumulati %

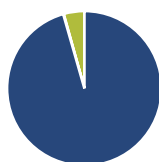
	Fondo	Bmk	Cat
3-Mesi	4,72	2,00	0,73
6-Mesi	11,84	9,03	6,89
1-Anno	29,83	21,59	21,46
3-Anni Ann.ti	14,11	13,86	11,06
5-Anni Ann.ti	6,48	6,99	6,41
10-Anni Ann.ti	-	-	-

Rendimenti aggiornati al 29/04/2026

### Rendimenti

Trimestrali %	Q1	Q2	Q3	Q4
2026	0,58	-	-	-
2025	7,65	13,23	4,63	2,60
2024	7,70	-2,03	0,62	-2,68
2023	8,04	-0,79	-5,65	7,62
2022	-12,42	-13,61	-6,18	10,98

### Portafoglio 31/03/2026



#### Asset Allocation %

Azioni	95,57
Obbligazioni	0,10
Liquidità	4,33
Altro	0,00

#### Style Box Azionaria

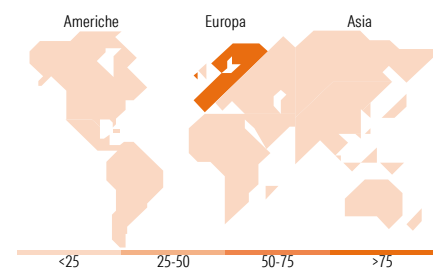


#### Mkt Cap %

Giant	0,00
Large	4,71
Medium	84,18
Small	11,11
Micro	0,00

#### Capitalizzazione media di mercato

Ave Mkt Cap EUR	4.872,45
-----------------	----------



### Titoli principali

Nome	Settore	%
BNP Paribas Mois ISR IC	-	4,43
Lottomatica Group SpA	🏠	3,64
Nordex SE Akt. nach...	⚙️	3,53
SBM Offshore NV	🏠	3,45
SPIE SA	⚙️	3,43
Vallourec SA	🏠	3,30
Elis SA	⚙️	3,10
Azimut Holding SpA	🏠	3,06
SCOR SE Act. Prov. Regpt.	🏠	2,99
Warehouses De Pauw SA	🏠	2,96
% Primi 10 Titoli sul Patrimonio		33,88
Numero Complessivo di Titoli Azionari		49
Numero Complessivo di Titoli Obbligazionari		0

### Distribuzione Settoriale %

	Fondo
<b>Ciclico</b>	<b>49,75</b>
Materie Prime	6,68
Beni di Consumo Ciclici	16,38
Finanza	18,63
Immobiliare	8,05
<b>Sensibile</b>	<b>44,35</b>
Telecomunicazioni	0,63
Energia	8,41
Beni Industriali	31,28
Tecnologia	4,03
<b>Difensivo</b>	<b>5,90</b>
Beni Difensivi	0,86
Salute	2,60
Servizi di Pubblica Utilità	2,45

### Ripartizione Geografica %

	Fondo
<b>America</b>	<b>0,00</b>
Stati Uniti	0,00
Canada	0,00
America Latina e Centrale	0,00
<b>Europa</b>	<b>100,00</b>
Regno Unito	0,00
Europa Occidentale - Euro	100,00
Europa Occidentale - Non Euro	0,00
Europa dell'Est	0,00
Africa	0,00
Medio Oriente	0,00
<b>Asia</b>	<b>0,00</b>
Giappone	0,00
Australasia	0,00
Asia - Paesi Sviluppati	0,00
Asia - Emergente	0,00

### Anagrafica

Società di Gestione	BNP PARIBAS ASSET MANAGEMENT Europe	Patrimonio Classe (Mln)	179,79 EUR	Investimento Min. Ingresso	1/1.000 Quota
Telefono	+33 (0)145 252 525	(29/04/2026)		Investimento Min. Successivo	1/1.000 Quota
Web	www.bnpparibas-am.fr	Domicilio	FRANCIA	T.E.R.	-
Data di Partenza	25/01/2018	Valuta del Fondo	EUR	Spese correnti	1,02%
Nome del Gestore	Mathieu Bernard	UCITS	Si	Commissione di incentivo	-
Data Inizio Gestione	15/05/2018	Inc/Acc	Acc		
NAV (29/04/2026)	EUR 761,53	ISIN	FR0013276334		
Patrimonio Netto (Mln)	1.321,16 EUR				

(31/03/2026)