

# Pyrford Global Total Return (Sterling) Fund Class I EUR Hedged Accumulating

## Categoria Morningstar™

Bilanciati Prudenti EUR - Globali

## Benchmark Morningstar

Morningstar Euro Cautious Global Target

Allocation NR EUR

Usato nel Report

## Benchmark Dichiarato

UK Retail Price

## Morningstar Rating™

★★★★

### Obiettivo d'Investimento Dichiarato

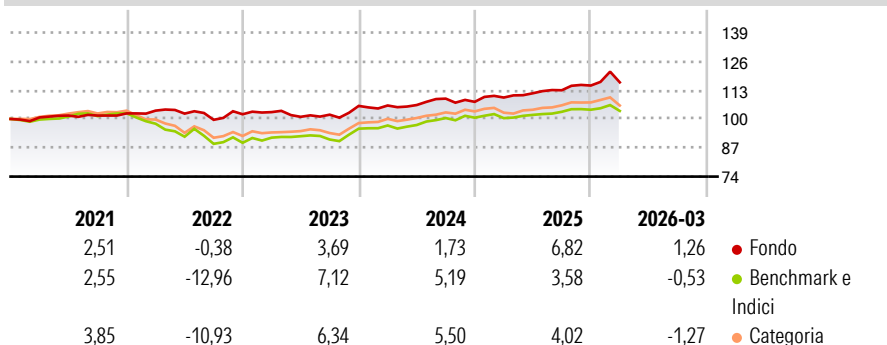
The Fund seeks to provide a stable stream of real total returns over the long term with low absolute volatility and significant downside protection. Investment Policy The Fund will seek to achieve its investment objective and will focus on capital preservation to achieve real total returns. By investing in asset classes and securities which offer sound fundamental value and avoiding asset classes and securities which offer poor fundamental value, the Fund will seek to achieve real total returns. The Fund will invest in investment grade sovereign Debt Securities and equities of companies that, at time of purchase, have a minimum stock market capitalisation of US\$500 million and that are listed, traded or dealt in on a Regulated Market....

### Misure di Rischio

3Y Alpha	0,10	3Y Sharpe Ratio	0,25
3Y Beta	0,92	3Y Std Dev	5,00
3Y R-Squared	57,01	3Y Risk	Med
3Y Info Ratio	-0,01	5Y Risk	-Med
3Y Tracking Error	3,30	10Y Risk	-

Basati su Morningstar Euro Cautious Global Target Allocation NR EUR (dove applicabile)

### Rendimenti



### Rend. Cumulati %

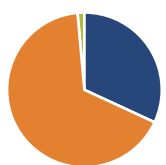
	Fondo	Bmk	Cat
3-Mesi	2,17	-0,34	-0,59
6-Mesi	4,25	0,95	0,82
1-Anno	9,46	5,85	8,61
3-Anni Ann.ti	4,54	4,37	5,12
5-Anni Ann.ti	3,15	0,85	1,50
10-Anni Ann.ti	-	-	-

Rendimenti aggiornati al 10/04/2026

### Rendimenti

	Q1	Q2	Q3	Q4
2026	1,26	-	-	-
2025	1,79	1,76	1,21	1,88
2024	0,18	0,18	2,73	-1,33
2023	0,95	-2,06	0,96	3,89
2022	1,23	-1,30	-2,74	2,52

### Portafoglio 28/02/2026



#### Asset Allocation %

- Azioni
- Obbligazioni
- Liquidità
- Altro

#### Netta

31,89  
66,68  
1,43  
0,00

### Morningstar Style Box®

#### Stile Azionario

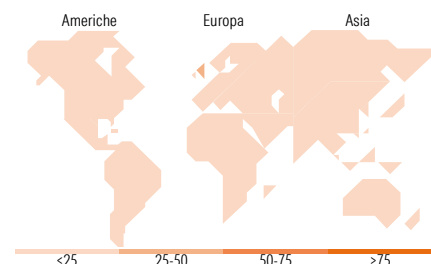
Capitalizz.	Large	Mid	Small
Value			
Blend			
Growth			

#### Reddito Fisso

Qualità Credito	Alto	Med	Basso
Bassa			
Med			
Alta			

Stile

Sensibilità ai Tassi



### Titoli principali

Nome	Settore	%
Australia (Commonwealth of) 3%	—	8,39
United Kingdom of Great...	—	7,85
United Kingdom of Great...	—	7,82
United Kingdom of Great...	—	7,82
United Kingdom of Great...	—	7,81
Australia (Commonwealth of)...	—	6,98
United States Treasury Notes...	—	6,57
Australia (Commonwealth of) 1%	—	5,59
United Kingdom of Great...	—	3,95
United Kingdom of Great...	—	3,90
% Primi 10 Titoli sul Patrimonio		66,68
Numero Complessivo di Titoli Azionari		65
Numero Complessivo di Titoli Obbligazionari		10

### Distribuzione Settoriale %

	Fondo
Ciclico	24,67
Sensibile	37,66
Difensivo	37,67

### Fixed Income Sector Weightings %

	Fondo
Governativo	97,90
Societario	0,00
Cartolarizzazioni	0,00
Enti Locali	0,00
Liquidità ed equivalenti	2,10
Derivati	0,00

### Ripartizione Geografica %

	Fondo
<b>America</b>	<b>9,30</b>
Stati Uniti	4,16
Canada	5,13
America Latina e Centrale	0,00
<b>Europa</b>	<b>53,39</b>
Regno Unito	36,26
Europa Occidentale - Euro	4,58
Europa Occidentale - Non Euro	12,55
Europa dell'Est	0,00
Africa	0,00
Medio Oriente	0,00
<b>Asia</b>	<b>37,31</b>
Giappone	5,94
Australasia	6,20
Asia - Paesi Sviluppati	16,47
Asia - Emergente	8,70

### Anagrafica

Società di Gestione	Pyrford International Ltd	Patrimonio Classe (Mln)	3,68 GBP	Investimento Min. Ingresso	1.000.000 EUR
Telefono	44 20 7495 4641	(10/04/2026)		Investimento Min. Successivo	1.000.000 EUR
Web	https://www.columbiathreadneedle.com/en/pyrford-international/	Domicilio	IRLANDA	T.E.R.	-
Data di Partenza	01/02/2018	Valuta del Fondo	EUR	Spese correnti	0,90%
		UCITS	Si	Commissione di incentivo	-
		Inc/Acc	Acc		
		ISIN	IE00BDZS0H68		

# Pyrford Global Total Return (Sterling) Fund Class I EUR Hedged Accumulating

---

Nome del Gestore	-
Data Inizio Gestione	-
NAV <sup>(10/04/2026)</sup>	EUR 12,26
Patrimonio Netto (Mln)	627,97 GBP
<sup>(28/02/2026)</sup>	