

# Mirabaud - Convertibles Global N USD Acc

## Categoria Morningstar™

Obbligazionari Convertibili Globali - USD  
hedged

## Benchmark Morningstar

Not Categorized  
Usato nel Report

## Benchmark Dichiarato

FTSE Global Focus Hgd CB TR EUR

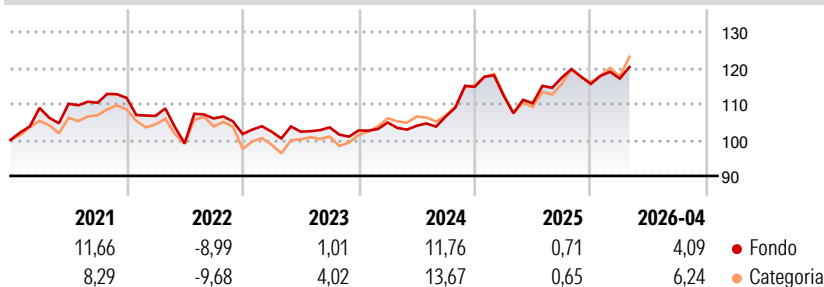
## Morningstar Rating™

★★

### Obiettivo d'Investimento Dichiarato

L'obiettivo del comparto è realizzare una crescita del capitale a lungo termine investendo principalmente in titoli convertibili a livello globale. Le obbligazioni convertibili possono essere convertite in azioni di società nonché in altri strumenti associati.

### Rendimenti



### Misure di Rischio

|                   |   |                 |      |
|-------------------|---|-----------------|------|
| 3Y Alpha          | - | 3Y Sharpe Ratio | 0,44 |
| 3Y Beta           | - | 3Y Std Dev      | 7,70 |
| 3Y R-Squared      | - | 3Y Risk         | -Med |
| 3Y Info Ratio     | - | 5Y Risk         | Med  |
| 3Y Tracking Error | - | 10Y Risk        | -    |

### Rend. Cumulati %

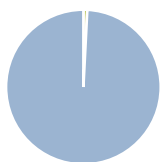
|                | Fondo | Cat   |
|----------------|-------|-------|
| 3-Mesi         | 3,04  | 6,91  |
| 6-Mesi         | 3,64  | 7,16  |
| 1-Anno         | 10,86 | 16,85 |
| 3-Anni Ann.ti  | 6,65  | 9,96  |
| 5-Anni Ann.ti  | 3,17  | 5,00  |
| 10-Anni Ann.ti | -     | -     |

Rendimenti aggiornati al 08/05/2026

### Rendimenti

|                      | Q1    | Q2    | Q3   | Q4    |
|----------------------|-------|-------|------|-------|
| <b>Trimestrali %</b> |       |       |      |       |
| 2026                 | 1,29  | -     | -    | -     |
| 2025                 | -2,16 | -1,83 | 6,45 | -1,49 |
| 2024                 | 2,13  | -0,87 | 2,48 | 7,72  |
| 2023                 | 0,65  | 0,01  | 1,16 | -0,80 |
| 2022                 | -4,47 | -7,15 | 6,98 | -4,09 |

### Portafoglio 30/04/2026



### Asset Allocation %

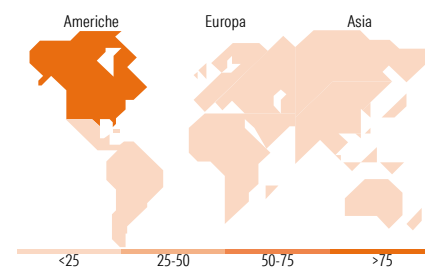
|                |       |
|----------------|-------|
| ● Azioni       | 0,02  |
| ● Obbligazioni | 0,00  |
| ● Liquidità    | 0,78  |
| ● Altro        | 99,20 |

### Fixed Income Style

#### Box™

|                      |       | Qualità Credito |     |       |
|----------------------|-------|-----------------|-----|-------|
|                      |       | Alto            | Med | Basso |
| Sensibilità ai Tassi | Alto  |                 |     |       |
|                      | Med   |                 |     |       |
|                      | Basso |                 |     |       |

| Fondo                 |   |
|-----------------------|---|
| Duration Effettiva    | - |
| Maturità effettiva    | - |
| Qualità Credito Media | - |



### Titoli principali

| Nome  | Settore | %     |
|---|---------|-------|
| Mirion Technologies Inc 0.25%               | -       | 3,11  |
| WisdomTree, Inc. 4.625%                     | -       | 3,01  |
| Uber Technologies Inc 0.875%                | -       | 2,99  |
| Snowflake Inc 0%                            | -       | 2,99  |
| Liberty Media Corp Del 2.25%                | -       | 2,98  |
| Halozyme Therapeutics Inc...                | -       | 2,98  |
| Alibaba Group Holding Ltd. 0%               | -       | 2,98  |
| ZTO Express (Cayman) Inc...                 | -       | 2,97  |
| Itron, Inc. 0%                              | -       | 2,97  |
| NCL Corporation Ltd. 0.875%                 | -       | 2,97  |
| % Primi 10 Titoli sul Patrimonio            |         | 29,97 |
| Numero Complessivo di Titoli Azionari       |         | 1     |
| Numero Complessivo di Titoli Obbligazionari |         | 0     |

### Fixed Income Sector Weightings %

|                            | Fondo |
|----------------------------|-------|
| 🏛️ Governativo             | 0,00  |
| ⚙️ Societario              | 99,22 |
| 🏠 Cartolarizzazioni        | 0,00  |
| 🏢 Enti Locali              | 0,00  |
| 📄 Liquidità ed equivalenti | 1,08  |
| 📊 Derivati                 | -0,29 |

### Coupon Range %

|                   | Fondo |
|-------------------|-------|
| 0 coupon          | 0,00  |
| Da 0 a 4 cedole   | 0,00  |
| Da 4 a 6 cedole   | 0,00  |
| Da 6 a 8 cedole   | 0,00  |
| Da 8 a 10 cedole  | 0,00  |
| Da 10 a 12 cedole | 0,00  |
| Oltre 12 cedole   | 0,00  |

### Ripartizione Geografica %

|                               | Fondo         |
|-------------------------------|---------------|
| <b>America</b>                | <b>100,00</b> |
| Stati Uniti                   | 100,00        |
| Canada                        | 0,00          |
| America Latina e Centrale     | 0,00          |
| <b>Europa</b>                 | <b>0,00</b>   |
| Regno Unito                   | 0,00          |
| Europa Occidentale - Euro     | 0,00          |
| Europa Occidentale - Non Euro | 0,00          |
| Europa dell'Est               | 0,00          |
| Africa                        | 0,00          |
| Medio Oriente                 | 0,00          |
| <b>Asia</b>                   | <b>0,00</b>   |
| Giappone                      | 0,00          |
| Australasia                   | 0,00          |
| Asia - Paesi Sviluppati       | 0,00          |
| Asia - Emergente              | 0,00          |

### Anagrafica

|                        |   |                         |              |                              |        |
|------------------------|---|-------------------------|--------------|------------------------------|--------|
| Società di Gestione    | Mirabaud Asset Management (France) S.A.S. | Patrimonio Classe (Mln) | 11,30 USD    | Investimento Min. Ingresso   | -      |
|                        |   | (08/05/2026)            |              | Investimento Min. Successivo | -      |
| Telefono               | 01 42 89 89 89                            | Domicilio               | LUSSEMBURGO  | T.E.R.                       | 1,07%  |
| Web                    | www.mirabaud.com                          | Valuta del Fondo        | USD          | Spese correnti               | 1,07%  |
| Data di Partenza       | 29/01/2018                                | UCITS                   | Si           | Commissione di incentivo     | 20,00% |
| Nome del Gestore       | -   | Inc/Acc                 | Acc          |                              |        |
| Data Inizio Gestione   | 26/08/2013                                | ISIN                    | LU1708487993 |                              |        |
| NAV (08/05/2026)       | USD 168,93                                |                         |              |                              |        |
| Patrimonio Netto (Mln) | 760,91 USD                                |                         |              |                              |        |

(30/04/2026)