

Allspring (Lux) Worldwide Fund - U.S. All Cap Growth Fund Z EUR Hedge Acc

Categoria Morningstar™

Azionari Altri Settori

Benchmark Morningstar
Not Categorized
Usato nel Report
Benchmark Dichiarato

S&P 500 (TR) (1970)

Morningstar Rating™

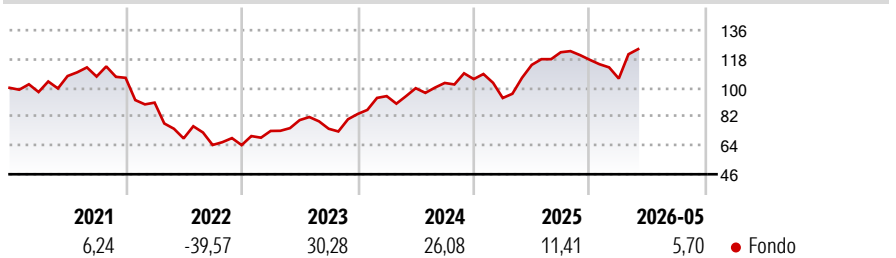
Senza rating

Obiettivo d'Investimento Dichiarato

The Sub-Fund seeks long-term capital appreciation. It is a higher risk vehicle aiming to provide capital growth and may be suitable for investors who are more concerned with maximising long-term returns than minimising possible short-term losses. The Sub-Fund promotes environmental and/or social characteristics but does not have a sustainable investment objective.

Misure di Rischio

3Y Alpha	-	3Y Sharpe Ratio	0,86
3Y Beta	-	3Y Std Dev	18,33
3Y R-Squared	-	3Y Risk	-
3Y Info Ratio	-	5Y Risk	-
3Y Tracking Error	-	10Y Risk	-

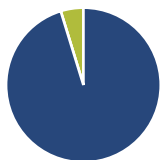
Rendimenti

Rend. Cumulati %

Periodo	Fondo
3-Mesi	11,62
6-Mesi	5,35
1-Anno	12,42
3-Anni Ann.ti	16,10
5-Anni Ann.ti	3,74
10-Anni Ann.ti	-

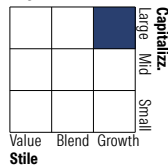
Rendimenti aggiornati al 16/06/2026

Rendimenti

Periodo	Q1	Q2	Q3	Q4
2026	-9,97	-	-	-
2025	-11,21	22,09	6,91	-3,87
2024	13,35	5,23	3,29	2,34
2023	13,80	9,25	-6,76	12,39
2022	-14,59	-24,64	-5,98	-0,14

Portafoglio 31/05/2026

Asset Allocation %

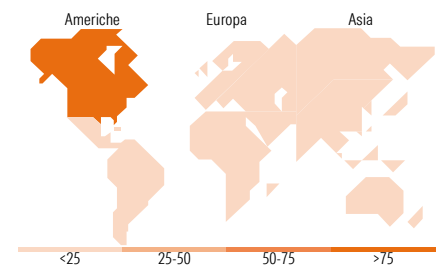
Azioni	95,25
Obbligazioni	0,00
Liquidità	4,75
Altro	0,00

Style Box Azionaria

Mkt Cap %

Capitalizzazione	Fondo
Giant	47,93
Large	18,40
Medium	31,25
Small	2,42
Micro	0,00

Capitalizzazione media di mercato

Ave Mkt Cap USD	Fondo
351.963,	45


Titoli principali

Nome	Settore	%
NVIDIA Corp	8,80	
Alphabet Inc Class A	7,84	
Broadcom Inc	7,68	
Microsoft Corp	5,10	
Amazon.com Inc	4,81	
Taiwan Semiconductor...	2,78	
UL Solutions Inc Class A...	2,08	
Eli Lilly and Co	2,08	
KLA Corp	1,93	
Quanta Services Inc	1,89	
% Primi 10 Titoli sul Patrimonio	44,98	
Numero Complessivo di Titoli Azionari	63	
Numero Complessivo di Titoli Obbligazionari	0	

Distribuzione Settoriale %

Settore	Fondo
Ciclico	14,91
Materie Prime	-
Beni di Consumo Ciclici	11,55
Finanza	3,36
Immobiliare	-
Sensibile	72,37
Telecomunicazioni	10,86
Energia	0,94
Beni Industriali	18,98
Tecnologia	41,59
Difensivo	12,71
Beni Difensivi	2,67
Salute	9,93
Servizi di Pubblica Utilità	0,12

Ripartizione Geografica %

Regione	Fondo
America	93,00
Stati Uniti	91,24
Canada	0,64
America Latina e Centrale	1,12
Europa	3,00
Regno Unito	1,29
Europa Occidentale - Euro	0,46
Europa Occidentale - Non Euro	0,00
Europa dell'Est	0,00
Africa	0,00
Medio Oriente	1,25
Asia	4,00
Giappone	0,00
Australasia	0,00
Asia - Paesi Sviluppati	4,00
Asia - Emergente	0,00

Anagrafica

Società di Gestione	Allspring Global Investments Luxembourg S.A.	Patrimonio Classe (Mln)	0,27 EUR	Investimento Min. Ingresso	1.000 EUR
Telefono	-	Domicilio	LUSSEMBURGO	Investimento Min. Successivo	-
Web	-	Valuta del Fondo	EUR	T.E.R.	1,00%
Data di Partenza	31/01/2018	UCITS	Si	Spese correnti	1,02%
Nome del Gestore	-	Inc/Acc	Acc	Commissione di incentivo	-
Data Inizio Gestione	31/05/2024	ISIN	LU1755418297		
NAV (16/06/2026)	EUR 213,46				
Patrimonio Netto (Mln)	127,05 USD				

(31/05/2026)

[See disclosures for more details](#)

© 2026 Morningstar Italia. Tutti i diritti sono riservati. Le informazioni qui contenute: (1) sono proprietà di Morningstar, (2) non possono essere copiate, (3) non costituiscono consiglio di investimento; (4) sono fornite con scopi informativi; (5) sono ritenute attendibili da Morningstar che, pertanto, ne garantisce il maggior grado di accuratezza e completezza possibile, fatto salvo il caso in cui queste Le siano state fornite in modo errato e/o non completo dalle relative società produttrici; (6) sono estratte dai dati del fondo disponibili e riferiti a date temporali diverse. Morningstar non è responsabile per qualunque danno o perdita derivante da qualunque uso delle informazioni e chi visiona tali informazioni sarà responsabile dell'uso che andrà a farne. Non vi è naturalmente garanzia alcuna che i risultati del passato trovino un riscontro nel futuro.