

# Comgest Growth Global USD I Acc

## Categoria Morningstar™

Azionari Internazionali Large Cap Growth

## Benchmark Morningstar

Morningstar Global Growth Target Market

Exposure NR USD

Usato nel Report

## Benchmark Dichiarato

MSCI ACWI NR USD

## Morningstar Rating™

★★★★

### Obiettivo d'Investimento Dichiarato

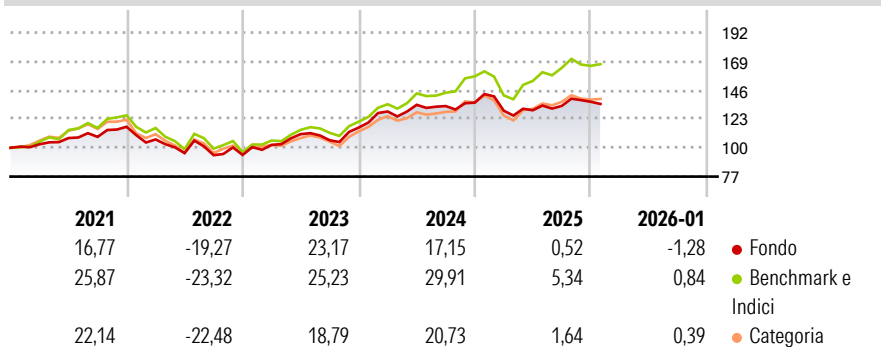
L'obiettivo del Fondo è aumentare il proprio valore (crescita del capitale) nel lungo periodo. Il Fondo mira a conseguire tale obiettivo investendo in un portafoglio di società internazionali e diversificate con crescita a lungo termine. Il Fondo investirà su base globale in azioni e azioni privilegiate emesse da società quotate o negoziate su mercati regolamentati. Il Fondo investirà almeno il 51% del proprio patrimonio in azioni e azioni privilegiate. Sebbene il Fondo investa principalmente in azioni e altri titoli correlati ad azioni, può investire anche in titoli obbligazionari "investment grade" emessi o garantiti dal governo di uno stato membro dell'Unione europea, di Australia, Canada, Giappone, Nuova Zelanda, Norvegia, Svizzera,...

### Misure di Rischio

3Y Alpha	-4,89	3Y Sharpe Ratio	0,66
3Y Beta	0,90	3Y Std Dev	11,38
3Y R-Squared	84,43	3Y Risk	Med
3Y Info Ratio	-1,46	5Y Risk	-Med
3Y Tracking Error	5,10	10Y Risk	Basso

Basati su Morningstar Global Growth Target Market Exposure NR USD (dove applicabile)

### Rendimenti

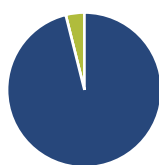


Rend. Cumulati %	Fondo	Bmk	Cat
3-Mesi	-4,29	-1,27	-1,20
6-Mesi	-0,81	2,81	1,36
1-Anno	-8,23	0,90	-4,65
3-Anni Ann.ti	8,63	15,82	8,87
5-Anni Ann.ti	3,86	8,72	4,42
10-Anni Ann.ti	10,47	12,83	9,84

Rendimenti aggiornati al 16/02/2026

Rendimenti Trimestrali %	Q1	Q2	Q3	Q4
2026	-	-	-	-
2025	-4,73	0,26	2,67	2,50
2024	11,05	4,14	-0,72	2,04
2023	8,51	8,41	-4,38	9,50
2022	-8,65	-10,25	-1,74	0,21

### Portafoglio 31/01/2026



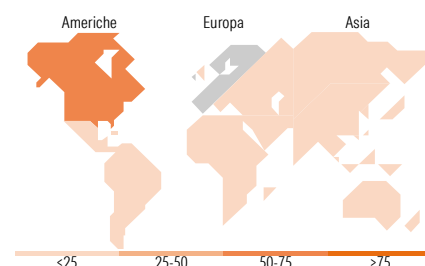
Asset Allocation %	Netta
● Azioni	96,10
● Obbligazioni	0,00
● Liquidità	3,90
● Altro	0,00



Mkt Cap %	Fondo
Giant	63,32
Large	25,81
Medium	10,86
Small	0,00
Micro	0,00

Capitalizzazione media di mercato	Fondo
Ave Mkt Cap USD	318.360,85



### Titoli principali

Nome	Settore	%
Taiwan Semiconductor...		8,58
Alphabet Inc Class A		6,10
Microsoft Corp		5,84
Johnson & Johnson		5,15
Visa Inc Class A		4,73
Amazon.com Inc		4,43
Linde PLC		3,80
Essilorluxottica		3,61
S&P Global Inc		3,59
Hoya Corp		3,47
% Primi 10 Titoli sul Patrimonio		49,30
Numero Complessivo di Titoli Azionari		37
Numero Complessivo di Titoli Obbligazionari		0

### Distribuzione Settoriale %

	Fondo
<b>Ciclico</b>	<b>26,48</b>
Materie Prime	7,42
Beni di Consumo Ciclici	8,00
Finanza	11,06
Immobiliare	-
<b>Sensibile</b>	<b>45,54</b>
Telecomunicazioni	6,81
Energia	-
Beni Industriali	8,59
Tecnologia	30,14
<b>Difensivo</b>	<b>27,98</b>
Beni Difensivi	2,89
Salute	25,09
Servizi di Pubblica Utilità	-

### Ripartizione Geografica %

	Fondo
<b>America</b>	<b>57,59</b>
Stati Uniti	57,05
Canada	0,00
America Latina e Centrale	0,54
<b>Europa</b>	<b>27,91</b>
Regno Unito	3,26
Europa Occidentale - Euro	19,59
Europa Occidentale - Non Euro	5,07
Europa dell'Est	0,00
Africa	0,00
Medio Oriente	0,00
<b>Asia</b>	<b>14,50</b>
Giappone	5,57
Australasia	0,00
Asia - Paesi Sviluppati	8,92
Asia - Emergente	0,00

### Anagrafica

Società di Gestione	Comgest Asset Management Intl Ltd	Patrimonio Classe (Mln)	166,22 USD	Investimento Min. Ingresso	750.000 USD
Telefono	-	Domicilio	IRLANDA	Investimento Min. Successivo	-
Web	-	Valuta del Fondo	USD	T.E.R.	0,92%
Data di Partenza	30/01/2018	UCITS	Si	Spese correnti	0,93%
Nome del Gestore	Laure Négier	Inc/Acc	Acc	Commissione di incentivo	-

# Comgest Growth Global USD I Acc

	Zak Smerczak	ISIN	IE00BYYLQ645
	Alexandre Narboni		
Data Inizio Gestione	02/07/2019		
NAV <sup>(16/02/2026)</sup>	USD 53,16		
Patrimonio Netto (Mln)	846,00 USD		
<sup>(31/01/2026)</sup>			