

# BNP Paribas Funds - Global Environment Privilege Distribution

## Categoria Morningstar™

Azionari Settore Ecologia

## Benchmark Morningstar

Morningstar Global Target Market

Exposure NR USD

Usato nel Report

## Benchmark Dichiarato

MSCI World NR USD

## Morningstar Rating™

★★★

### Obiettivo d'Investimento Dichiarato

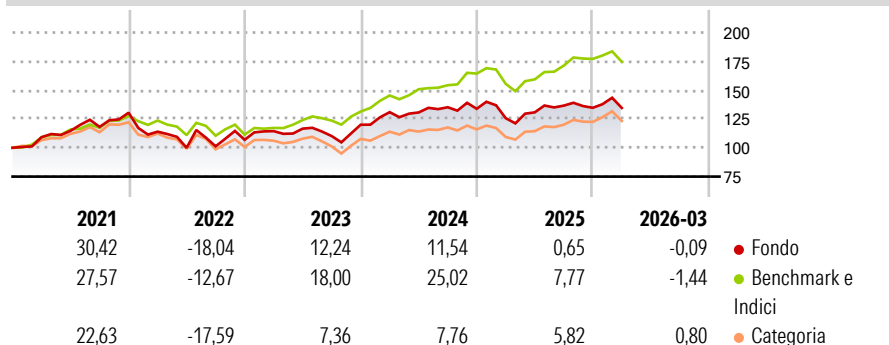
Il comparto investe almeno due terzi del proprio patrimonio in titoli azionari e/o titoli considerati equivalenti alle azioni, emessi da società di qualsiasi paese che svolgono una parte significativa delle proprie attività sui mercati ambientali (energie alternati-ve, risparmio energetico, trattamento e distribuzione dell'acqua, controllo dell'inquinamento, gestione dei rifiuti e settori con-nessi o correlati) e che rispettano i principi di responsabilità sociale, responsabilità ambientale e corporate governance così come dettati dal Global Compact delle Nazioni Unite e altresì in strumenti derivati su tale tipologia di attivi. Il saldo residuo, ossia massimo un terzo del suo patrimonio, potrà essere investito in altri valori mobiliari...

### Misure di Rischio

3Y Alpha	-10,19	3Y Sharpe Ratio	0,25
3Y Beta	1,24	3Y Std Dev	13,27
3Y R-Squared	89,94	3Y Risk	Med
3Y Info Ratio	-1,58	5Y Risk	Med
3Y Tracking Error	5,56	10Y Risk	-

Basati su Morningstar Global Target Market Exposure NR USD (dove applicabile)

### Rendimenti



### Rend. Cumulati %

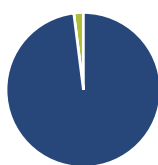
	Fondo	Bmk	Cat
3-Mesi	7,98	4,88	7,05
6-Mesi	7,00	5,89	9,73
1-Anno	22,77	25,44	32,73
3-Anni Ann.ti	9,89	17,08	8,42
5-Anni Ann.ti	5,86	11,19	2,84
10-Anni Ann.ti	-	-	-

Rendimenti aggiornati al 30/04/2026

### Rendimenti

	Q1	Q2	Q3	Q4
2026	-0,09	-	-	-
2025	-6,11	4,07	4,46	-1,38
2024	9,12	-0,20	3,46	-1,00
2023	7,04	1,90	-5,52	8,91
2022	-12,61	-12,27	1,26	5,58

### Portafoglio 31/03/2026



#### Asset Allocation %

- Azioni
- Obbligazioni
- Liquidità
- Altro

#### Netta

Azioni	98,00
Obbligazioni	0,00
Liquidità	2,00
Altro	0,00

#### Style Box Azionaria

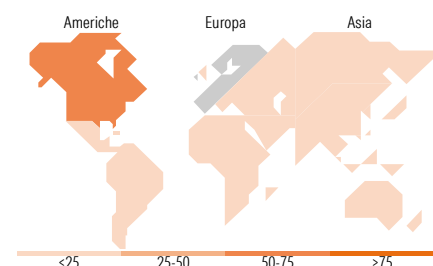


#### Mkt Cap %

	Fondo
Giant	33,34
Large	27,60
Medium	31,84
Small	7,22
Micro	0,00

#### Capitalizzazione media di mercato

	Fondo
Ave Mkt Cap EUR	71.557,2



### Titoli principali

Nome	Settore	%
Taiwan Semiconductor...	Microelettronica	5,47
NVIDIA Corp	Software	5,26
Linde PLC	Chimica	5,22
Waste Connections Inc	Industria	4,51
Air Liquide SA	Chimica	4,48
Microsoft Corp	Software	3,77
Veolia Environnement SA	Industria	3,51
KLA Corp	Software	3,51
Schneider Electric SE	Industria	3,18
Agilent Technologies Inc	Software	3,15
% Primi 10 Titoli sul Patrimonio		42,05
Numero Complessivo di Titoli Azionari		40
Numero Complessivo di Titoli Obbligazionari		0

### Distribuzione Settoriale %

	Fondo
<b>Ciclico</b>	<b>19,21</b>
Materie Prime	11,27
Beni di Consumo Ciclici	5,62
Finanza	2,32
Immobiliare	-
<b>Sensibile</b>	<b>70,08</b>
Telecomunicazioni	-
Energia	-
Beni Industriali	33,20
Tecnologia	36,88
<b>Difensivo</b>	<b>10,71</b>
Beni Difensivi	2,80
Salute	7,91
Servizi di Pubblica Utilità	-

### Ripartizione Geografica %

	Fondo
<b>America</b>	<b>59,80</b>
Stati Uniti	55,20
Canada	4,60
America Latina e Centrale	0,00
<b>Europa</b>	<b>28,62</b>
Regno Unito	4,11
Europa Occidentale - Euro	23,14
Europa Occidentale - Non Euro	1,37
Europa dell'Est	0,00
Africa	0,00
Medio Oriente	0,00
<b>Asia</b>	<b>11,58</b>
Giappone	2,99
Australasia	0,00
Asia - Paesi Sviluppati	6,99
Asia - Emergente	1,60

### Anagrafica

Società di Gestione	BNP Paribas Asset Management Luxembourg	Patrimonio Classe (Mln)	3,98 EUR	Investimento Min. Ingresso	-
Telefono	+352 2646 3017	Domicilio	LUSSEMBURGO	Investimento Min. Successivo	-
Web	www.bnpparibas-am.com	Valuta del Fondo	EUR	T.E.R.	1,21%
Data di Partenza	02/01/2018	UCITS	Si	Spese correnti	1,23%
Nome del Gestore	-	Inc/Acc	Inc	Commissione di incentivo	-

# BNP Paribas Funds - Global Environment Privilege Distribution

---

Data Inizio Gestione	31/03/2026	ISIN	LU1695653763
NAV <sup>(30/04/2026)</sup>	EUR 163,94		
Patrimonio Netto (Mln)	1.259,37 EUR		

(31/03/2026)