

AXA World Funds - Global Buy and Maintain Credit A Capitalisation USD

Categoria Morningstar™

Global Corporate Bond - USD Hedged

Benchmark Morningstar

Morningstar Global Corporate Bond GR

Hedged USD

Usato nel Report

Benchmark Dichiarato

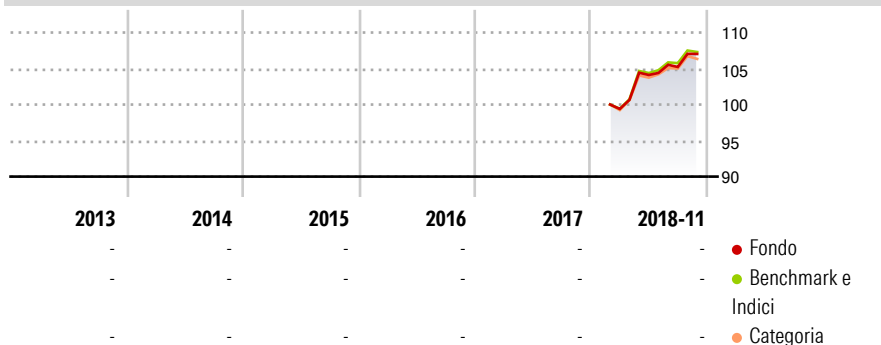
ICE BofA Global Corporate TR HUSD

Morningstar Rating™

Senza rating

Obiettivo d'Investimento Dichiarato

The investment objective of the fund is to seek both income and growth of your investment, in USD, from an actively managed bond portfolio.

Rendimenti

Misure di Rischio

| | | | |
|-------------------|---|-----------------|---|
| 3Y Alpha | - | 3Y Sharpe Ratio | - |
| 3Y Beta | - | 3Y Std Dev | - |
| 3Y R-Squared | - | 3Y Risk | - |
| 3Y Info Ratio | - | 5Y Risk | - |
| 3Y Tracking Error | - | 10Y Risk | - |

Basati su Morningstar Global Corporate Bond GR Hedged USD (dove applicabile)

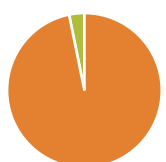
Rend. Cumulati %

| | Fondo | Bmk | Cat |
|----------------|-------|-------|-------|
| 3-Mesi | 1,28 | 0,10 | 0,25 |
| 6-Mesi | 2,60 | 4,26 | 4,04 |
| 1-Anno | - | -4,14 | -4,29 |
| 3-Anni Ann.ti | - | 2,94 | 3,02 |
| 5-Anni Ann.ti | - | 1,45 | 1,67 |
| 10-Anni Ann.ti | - | - | - |

Rendimenti aggiornati al 03/12/2018

Rendimenti

| Trimestrali % | Q1 | Q2 | Q3 | Q4 |
|---------------|----|----|----|----|
| 2026 | - | - | - | - |
| 2025 | - | - | - | - |
| 2024 | - | - | - | - |
| 2023 | - | - | - | - |
| 2022 | - | - | - | - |

Portafoglio 30/11/2025


| Asset Allocation % | Netta |
|--------------------|-------|
| Azioni | 0,00 |
| Obbligazioni | 96,81 |
| Liquidità | 3,18 |
| Altro | 0,01 |

Fixed Income Style
Box™

| | | | | |
|--|--|--|--|--|
| | | | | |
| | | | | |
| | | | | |
| | | | | |
| | | | | |

Qualità Credito
Alto Med Basso
Sensibilità ai Tassi
Bassa Med Alta
Fondo

| | |
|-----------------------|------|
| Duration Effettiva | 5,82 |
| Maturità effettiva | 8,01 |
| Qualità Credito Media | BBB |







Credit Quality %

| | 0 | | 0 |
|-----|-------|-----------|-------|
| AAA | 0,00 | BBB | 59,77 |
| AA | 2,46 | BB | 0,00 |
| A | 30,87 | B | 0,00 |
| | | Below B | 0,00 |
| | | Not Rated | 6,91 |

Titoli principali

| Nome | Settore | % |
|---|---------|-------|
| Us 2yr Note (Cbt) Mar26 Expo | — | 11,29 |
| Us Ultra Bond Cbt Mar26 Expo | — | 5,81 |
| Euro-Schatz Fut Dec25 Expo | — | 4,33 |
| Can 10yr Bond Fut Mar26 Expo | — | 1,17 |
| United States Treasury Bills | — | 1,00 |
| CRH America Finance, Inc. | — | 0,86 |
| Creilan S.A. | — | 0,79 |
| % Primi 10 Titoli sul Patrimonio | | 25,24 |
| Numero Complessivo di Titoli Azionari | | 0 |
| Numero Complessivo di Titoli Obbligazionari | | 182 |

Fixed Income Sector Weightings %

| | | |
|---|--------------------------|-------|
|  | Governativo | 0,98 |
|  | Societario | 96,86 |
|  | Cartolarizzazioni | 0,00 |
|  | Enti Locali | 0,00 |
|  | Liquidità ed equivalenti | 2,44 |
|  | Derivati | -0,27 |

Coupon Range %

| | |
|-------------------|-------|
| 0 coupon | 0,35 |
| Da 0 a 4 cedole | 40,72 |
| Da 4 a 6 cedole | 51,13 |
| Da 6 a 8 cedole | 6,45 |
| Da 8 a 10 cedole | 1,34 |
| Da 10 a 12 cedole | 0,00 |
| Oltre 12 cedole | 0,00 |

Scadenze %

| | |
|------------|-------|
| da 1 a 3 | 3,49 |
| da 3 a 5 | 20,89 |
| da 5 a 7 | 23,18 |
| da 7 a 10 | 33,81 |
| da 10 a 15 | 8,87 |
| da 15 a 20 | 2,95 |
| da 20 a 30 | 4,89 |
| oltre 30 | 1,56 |

Anagrafica

| | | | | | |
|------------------------|-------------------------------------|-------------------------|--------------|------------------------------|-------|
| Società di Gestione | BNP PARIBAS ASSET MANAGEMENT Europe | Patrimonio Classe (Mln) | 0,02 USD | Investimento Min. Ingresso | - |
| Telefono | +33 (0)145 252 525 | (03/12/2018) | | Investimento Min. Successivo | - |
| Web | www.bnpparibas-am.fr | Domicilio | LUSSEMBURGO | T.E.R. | - |
| Data di Partenza | 06/02/2018 | Valuta del Fondo | USD | Spese correnti | 0,61% |
| Nome del Gestore | Benoit Guerineau | UCITS | Si | Commissione di incentivo | - |
| Data Inizio Gestione | 12/05/2020 | Inc/Acc | Acc | | |
| NAV (03/12/2018) | USD 98,97 | ISIN | LU1670744561 | | |
| Patrimonio Netto (Mln) | 83,22 USD | | | | |

(30/11/2025)