

# Allianz Global Investors Fund - Allianz Global Sustainability WT EUR

## Categoria Morningstar™

Azionari Internazionali Large Cap Blend

## Benchmark Morningstar

Morningstar Global Target Market

Exposure NR USD

Usato nel Report

## Benchmark Dichiarato

MSCI ACWI NR EUR

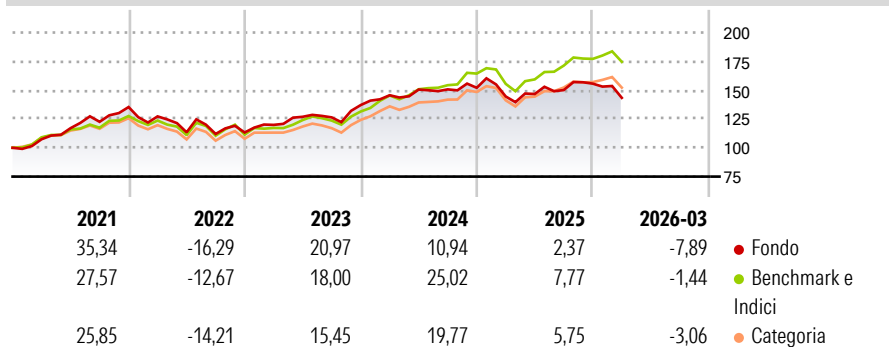
## Morningstar Rating™

★★★

### Obiettivo d'Investimento Dichiarato

Il fondo si concentra su società presenti sui mercati azionari e attive nello sviluppo sostenibile. L'obiettivo degli investimenti è di ottenere una crescita del capitale investito nel lungo periodo.

### Rendimenti



### Misure di Rischio

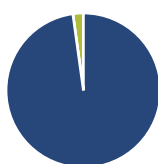
3Y Alpha	-6,68	3Y Sharpe Ratio	0,32
3Y Beta	0,94	3Y Std Dev	11,40
3Y R-Squared	80,25	3Y Risk	Med
3Y Info Ratio	-1,51	5Y Risk	Med
3Y Tracking Error	5,46	10Y Risk	Med

Basati su Morningstar Global Target Market Exposure NR USD (dove applicabile)

Rend. Cumulati %	Fondo	Bmk	Cat	Rendimenti Trimestrali %	Q1	Q2	Q3	Q4
3-Mesi	-0,24	4,02	2,24	2026	-7,89	-	-	-
6-Mesi	-1,98	5,56	3,29	2025	-4,94	1,48	2,33	3,71
1-Anno	11,51	26,48	20,16	2024	6,23	3,42	0,08	0,90
3-Anni Ann.ti	8,54	17,05	12,97	2023	5,82	5,85	-0,41	8,44
5-Anni Ann.ti	6,86	11,01	8,16	2022	-6,00	-10,84	-1,27	1,17
10-Anni Ann.ti	9,84	11,88	9,30					

Rendimenti aggiornati al 29/04/2026

### Portafoglio 31/03/2026



#### Asset Allocation %

- Azioni
- Obbligazioni
- Liquidità
- Altro

#### Netta

97,81  
0,00  
2,19  
0,00

#### Style Box Azionaria

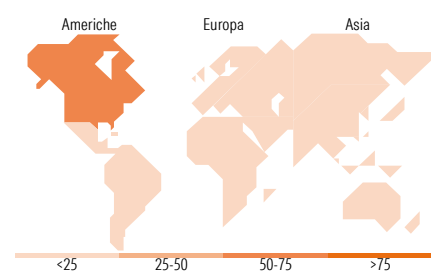


#### Mkt Cap %

Giant	55,36
Large	34,73
Medium	8,45
Small	1,46
Micro	0,00

#### Capitalizzazione media di mercato

Ave Mkt Cap EUR 218.543,44



### Titoli principali

Nome	Settore	%
NVIDIA Corp	ICT	4,89
Alphabet Inc Class A	ICT	4,86
Apple Inc	ICT	4,55
Microsoft Corp	ICT	3,76
Amazon.com Inc	ICT	3,57
Rentokil Initial PLC	Industria	3,05
Taiwan Semiconductor...	ICT	3,02
Reckitt Benckiser Group Plc	Industria	2,62
London Stock Exchange Group...	Industria	2,54
AIA Group Ltd	Industria	2,54
% Primi 10 Titoli sul Patrimonio		35,40
Numero Complessivo di Titoli Azionari		46
Numero Complessivo di Titoli Obbligazionari		0

### Distribuzione Settoriale %

Settore	Fondo
<b>Ciclico</b>	<b>26,75</b>
Materie Prime	4,07
Beni di Consumo Ciclici	8,76
Finanza	12,16
Immobiliare	1,76
<b>Sensibile</b>	<b>55,07</b>
Telecomunicazioni	8,21
Energia	-
Beni Industriali	21,96
Tecnologia	24,91
<b>Difensivo</b>	<b>18,18</b>
Beni Difensivi	-
Salute	13,55
Servizi di Pubblica Utilità	4,63

### Ripartizione Geografica %

Regione	Fondo
<b>America</b>	<b>59,67</b>
Stati Uniti	54,11
Canada	5,56
America Latina e Centrale	0,00
<b>Europa</b>	<b>25,18</b>
Regno Unito	12,58
Europa Occidentale - Euro	8,80
Europa Occidentale - Non Euro	3,81
Europa dell'Est	0,00
Africa	0,00
Medio Oriente	0,00
<b>Asia</b>	<b>15,15</b>
Giappone	6,47
Australasia	0,00
Asia - Paesi Sviluppati	5,68
Asia - Emergente	2,99

### Anagrafica

Società di Gestione	Allianz Global Investors GmbH	Patrimonio Classe (Mln)	307,61 EUR	Investimento Min. Ingresso	10.000.000 EUR
Telefono	+49 (0) 69 2443-1140	(29/04/2026)		Investimento Min. Successivo	-
Web	www.allianzglobalinvestor.de	Domicilio	LUSSEMBURGO	T.E.R.	0,65%
Data di Partenza	15/02/2018	Valuta del Fondo	EUR	Spese correnti	0,66%
Nome del Gestore	Alex Bibani	UCITS	Si	Commissione di incentivo	-
	Giles Money	Inc/Acc	Acc		
Data Inizio Gestione	01/09/2023	ISIN	LU1766616152		

# Allianz Global Investors Fund - Allianz Global Sustainability WT EUR

NAV (29/04/2026)

EUR 2.186,83

Patrimonio Netto (Mln)

1.768,53 EUR

(31/03/2026)