

# Lazard Emerging Markets Equity Advantage Fund C Acc USD

## Categoria Morningstar™

Azionari Paesi Emergenti

## Benchmark Morningstar

Morningstar Emerging Markets Target

Market Exposure NR USD

Usato nel Report

## Benchmark Dichiarato

MSCI EM NR EUR

## Morningstar Rating™

Senza rating

### Obiettivo d'Investimento Dichiarato

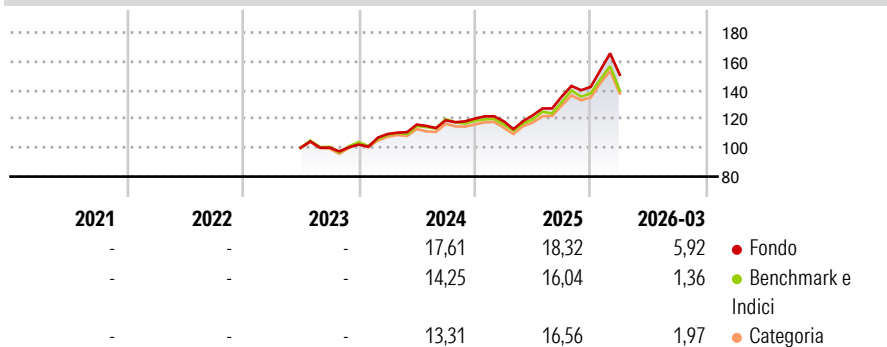
The investment objective of the Fund is to achieve long-term capital appreciation. The Fund will seek to achieve its investment objective primarily through investment in the equity and equity-related securities (i.e. shares, including exchange traded and over the counter common and preferred stocks, ADRs, GDRs, EDRs, REITs, warrants and rights) of or relating to companies that are domiciled, incorporated, listed or do significant business in Emerging Market Countries (i.e. companies that derive 50% or more of their net assets and/or revenues from Emerging Market Countries are considered to do significant business in those countries).

### Misure di Rischio

3Y Alpha	-	3Y Sharpe Ratio	-
3Y Beta	-	3Y Std Dev	-
3Y R-Squared	-	3Y Risk	-
3Y Info Ratio	-	5Y Risk	-
3Y Tracking Error	-	10Y Risk	-

Basati su Morningstar Emerging Markets Target Market Exposure NR USD (dove applicabile)


### Rendimenti



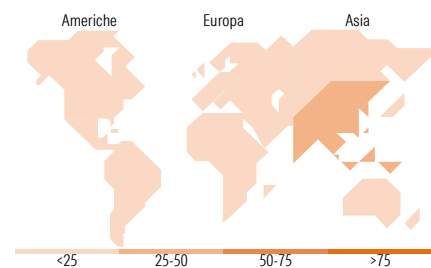
Rend. Cumulati %	Fondo	Bmk	Cat	Rendimenti Trimestrali %	Q1	Q2	Q3	Q4
3-Mesi	5,26	-	-	2026	5,92	-	-	-
6-Mesi	10,73	-	-	2025	-1,53	3,48	10,62	4,97
1-Anno	28,44	-	-	2024	7,16	5,95	2,58	0,98
3-Anni Ann.ti	-	-	-	2023	-	-	0,11	2,14
5-Anni Ann.ti	-	-	-	2022	-	-	-	-
10-Anni Ann.ti	-	-	-					

Rendimenti aggiornati al 02/04/2026

### Portafoglio 28/02/2026



Style Box Azionaria	Mkt Cap %	Fondo
Giant		52,10
Large		33,90
Medium		12,99
Small		1,00
Micro		0,00
Capitalizzazione media di mercato		Fondo
Ave Mkt Cap USD		64.044,38



### Titoli principali

Nome	Settore	%
Taiwan Semiconductor...		9,89
Samsung Electronics Co Ltd		6,60
SK Hynix Inc		3,94
Tencent Holdings Ltd		3,12
Alibaba Group Holding Ltd...		2,61
Delta Electronics Inc		2,00
MediaTek Inc		1,98
Ping An Insurance (Group)...		1,67
Samsung Electronics Co Ltd DR		1,65
China Construction Bank Corp...		1,14
% Primi 10 Titoli sul Patrimonio		34,59
Numero Complessivo di Titoli Azionari		228
Numero Complessivo di Titoli Obbligazionari		0

### Distribuzione Settoriale %

	Fondo
<b>Ciclico</b>	<b>39,79</b>
Materie Prime	7,21
Beni di Consumo Ciclici	10,76
Finanza	20,48
Immobiliare	1,34
<b>Sensibile</b>	<b>51,63</b>
Telecomunicazioni	7,93
Energia	3,50
Beni Industriali	6,34
Tecnologia	33,86
<b>Difensivo</b>	<b>8,57</b>
Beni Difensivi	2,63
Salute	3,61
Servizi di Pubblica Utilità	2,34

### Ripartizione Geografica %

	Fondo
<b>America</b>	<b>6,02</b>
Stati Uniti	1,20
Canada	0,00
America Latina e Centrale	4,83
<b>Europa</b>	<b>10,05</b>
Regno Unito	0,00
Europa Occidentale - Euro	0,82
Europa Occidentale - Non Euro	0,00
Europa dell'Est	2,97
Africa	2,83
Medio Oriente	3,43
<b>Asia</b>	<b>83,93</b>
Giappone	0,00
Australasia	0,00
Asia - Paesi Sviluppati	42,45
Asia - Emergente	41,47

### Anagrafica

Società di Gestione	Lazard Fund Managers (Ireland) Ltd	Patrimonio Classe (Mln)	11,17 USD	Investimento Min. Ingresso	-
Telefono	+44 (0)353 534 9888	Domicilio	IRLANDA	Investimento Min. Successivo	10 USD
Web	www.lazardnet.com	Valuta del Fondo	USD	T.E.R.	0,67%
Data di Partenza	12/06/2023	UCITS	Si	Spese correnti	0,72%
Nome del Gestore	-	Inc/Acc	Acc	Commissione di incentivo	-
Data Inizio Gestione	29/06/2018	ISIN	IE00BG02Q767		

# Lazard Emerging Markets Equity Advantage Fund C Acc USD

---

NAV (02/04/2026)	USD 160,61
Patrimonio Netto (Mln)	1.454,59 USD

(28/02/2026)