

BlackRock Global Funds - Dynamic High Income Fund A2 SGD Hedged

Categoria Morningstar™

Bilanciati Altro

Benchmark Morningstar

Not Categorized
Usato nel Report

Benchmark Dichiarato

30% Bloomberg Global Aggregate TR Hdg
USD, 70% MSCI World NR USD

Morningstar Rating™

Senza rating

Obiettivo d'Investimento Dichiarato

Il Dynamic High Income Fund persegue una politica di asset allocation flessibile che mira a garantire un livello elevato di reddito. Per generare livelli elevati di reddito, il Comparto cercherà fonti diversificate in una serie di asset class, investendo in via preponderante in attivi che generano reddito, quali valori mobiliari a reddito fisso, inclusi titoli di emittenti societari e governativi, sia a tasso fisso sia a tasso variabile, sia con rating investment grade, sia sub-investment grade o prive di rating, opzioni covered call e azioni privilegiate. Il Comparto utilizzerà diverse strategie d'investimento e potrà investire a livello globale nell'intera gamma di investimenti consentiti, inclusi titoli azionari, titoli correlati alle...

Misure di Rischio

3Y Alpha	-	3Y Sharpe Ratio	0,62
3Y Beta	-	3Y Std Dev	9,23
3Y R-Squared	-	3Y Risk	-
3Y Info Ratio	-	5Y Risk	-
3Y Tracking Error	-	10Y Risk	-

Rendimenti



Rend. Cumulati %

	Fondo
3-Mesi	6,09
6-Mesi	5,65
1-Anno	9,65
3-Anni Ann.ti	8,64
5-Anni Ann.ti	3,72
10-Anni Ann.ti	-

Rendimenti aggiornati al 26/06/2026

Rendimenti

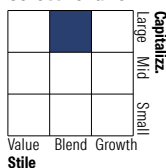
	Q1	Q2	Q3	Q4
Trimestrali %				
2026	-1,64	-	-	-
2025	-4,02	2,19	1,83	1,88
2024	3,51	0,88	5,77	0,27
2023	1,60	0,43	0,41	6,63
2022	-3,84	-11,80	-1,33	3,43

Portafoglio 31/05/2026

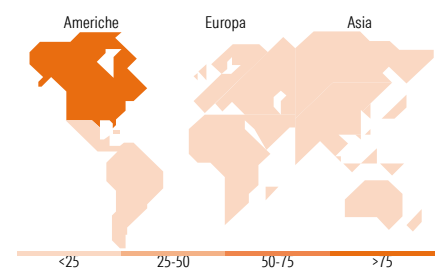
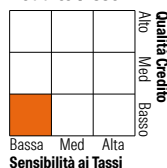


Morningstar Style Box®

Stile Azionario



Reddito Fisso



Titoli principali

Nome	Settore	%
Us 5Yr Note Sep 26	-	12,29
E-mini S&P 500 Future June 26	-	9,94
Us 10Yr Note Sep 26	-	7,68
Barclays Bank Plc	-	3,47
Bmo Capital Markets Corp	-	3,30
Societe Generale Sa	-	3,06
Bnp Paribas Sa	-	2,81
Royal Bank Of Canada	-	2,76
Jp Morgan Structured...	-	2,53
% Primi 10 Titoli sul Patrimonio		47,84
Numero Complessivo di Titoli Azionari		935
Numero Complessivo di Titoli Obbligazionari		1.396

Distribuzione Settoriale %

	Fondo
🔄 Ciclico	32,80
📈 Sensibile	48,25
📉 Difensivo	18,95

Fixed Income Sector Weightings %

	Fondo
🏛️ Governativo	68,98
🏢 Societario	70,21
🏠 Cartolarizzazioni	30,49
🏠 Enti Locali	0,00
🏠 Liquidità ed equivalenti	120,42
📄 Derivati	-190,11

Ripartizione Geografica %

	Fondo
America	76,28
Stati Uniti	75,39
Canada	0,84
America Latina e Centrale	0,05
Europa	17,34
Regno Unito	3,68
Europa Occidentale - Euro	9,72
Europa Occidentale - Non Euro	3,85
Europa dell'Est	0,00
Africa	0,00
Medio Oriente	0,08
Asia	6,38
Giappone	3,32
Australasia	0,94
Asia - Paesi Sviluppati	1,82
Asia - Emergente	0,31

Anagrafica

Società di Gestione	BlackRock (Luxembourg) SA	Patrimonio Classe (Mln)	7,44 SGD	Investimento Min. Ingresso	5.000 USD
Telefono	+44 20 77433000	Domicilio	LUSSEMBURGO	Investimento Min. Successivo	1.000 USD
Web	www.blackrock.com	Valuta del Fondo	SGD	T.E.R.	-
Data di Partenza	06/02/2018	UCITS	Si	Spese correnti	1,77%
Nome del Gestore	-	Inc/Acc	Acc	Commissione di incentivo	-
Data Inizio Gestione	06/02/2018	ISIN	LU1564329628		
NAV (26/06/2026)	SGD 13,21				

See disclosures for more details

© 2026 Morningstar Italia. Tutti i diritti sono riservati. Le informazioni qui contenute: (1) sono proprietà di Morningstar, (2) non possono essere copiate, (3) non costituiscono consiglio di investimento; (4) sono fornite con scopi informativi; (5) sono ritenute attendibili da Morningstar che, pertanto, ne garantisce il maggior grado di accuratezza e completezza possibile, fatto salvo il caso in cui queste Le siano state fornite in modo errato e/o non completo dalle relative società prodotte; (6) sono estratte dai dati del fondo disponibili e riferiti a date temporali diverse. Morningstar non è responsabile per qualunque danno o perdita derivante da qualunque uso delle informazioni e chi visiona tali informazioni sarà responsabile dell'uso che andrà a farne. Non vi è naturalmente garanzia alcuna che i risultati del passato trovino un riscontro nel futuro.

BlackRock Global Funds - Dynamic High Income Fund A2 SGD Hedged

Patrimonio Netto (Mln) 3.017,99 USD

(31/05/2026)