

CamGestion Convertibles Europe Privilege

Categoria Morningstar™

Obbligazionari Convertibili Europa

Benchmark Morningstar

Refinitiv Europe CB TR EUR

Usato nel Report

Benchmark Dichiarato

Refinitiv Europe CB TR EUR

Morningstar Rating™

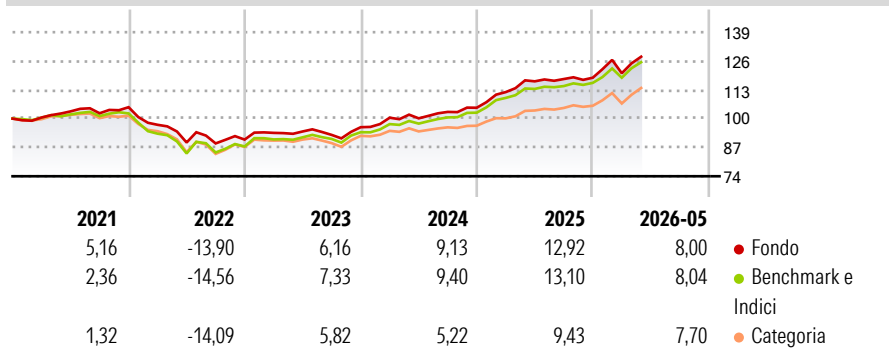
★★★★★

Obiettivo d'Investimento Dichiarato

Misure di Rischio			
3Y Alpha	-1,48	3Y Sharpe Ratio	1,25
3Y Beta	1,15	3Y Std Dev	6,31
3Y R-Squared	97,12	3Y Risk	+Med
3Y Info Ratio	-0,27	5Y Risk	Med
3Y Tracking Error	1,34	10Y Risk	-

Basati su Refinitiv Europe CB TR EUR (dove applicabile)

Rendimenti



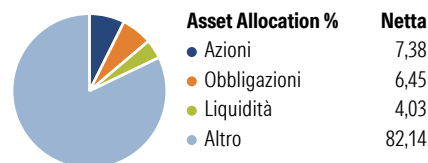
Misure di Rischio			
3Y Alpha	-1,48	3Y Sharpe Ratio	1,25
3Y Beta	1,15	3Y Std Dev	6,31
3Y R-Squared	97,12	3Y Risk	+Med
3Y Info Ratio	-0,27	5Y Risk	Med
3Y Tracking Error	1,34	10Y Risk	-

Basati su Refinitiv Europe CB TR EUR (dove applicabile)

Rend. Cumulati %	Fondo	Bmk	Cat	Rendimenti Trimestrali %	Q1	Q2	Q3	Q4
3-Mesi	7,39	6,80	8,14	2026	1,71	-	-	-
6-Mesi	10,11	9,47	8,75	2025	6,73	4,34	0,90	0,50
1-Anno	11,90	12,29	12,10	2024	4,47	-0,28	2,89	1,82
3-Anni Ann.ti	11,68	11,82	7,59	2023	3,34	0,68	-1,64	3,74
5-Anni Ann.ti	4,59	4,38	1,68	2022	-7,56	-8,23	-0,46	1,96
10-Anni Ann.ti	-	-	-					

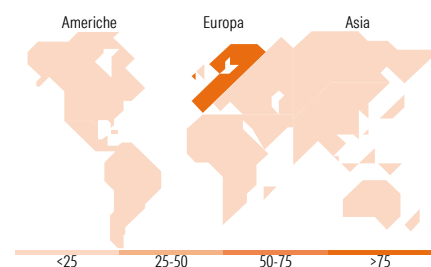
Rendimenti aggiornati al 25/06/2026

Portafoglio 30/04/2026



Fixed Income Style Box™	Fondo
Duration Effettiva	-
Maturity effettiva	-
Qualità Credito Media	-

Qualità Credito: Alto, Med, Basso
Sensibilità ai Tassi: Bassa, Med, Alta



Titoli principali		
Nome	Settore	%
Put On Euro Stoxx 50 Jun26	-	4,53
Nexi S.p.A. 0%	-	4,41
BNP Paribas Cash Invest R	-	4,17
QIAGEN NV 1.75%	-	3,76
Eni SpA 2.95%	-	3,52
Iberdrola Finanzas S.A.U. 1.5%	-	3,49
Delivery Hero SE 3.25%	-	3,28
Nordex SE 4.25%	-	3,25
Saipem SPA 2.875%	-	3,17
Schneider Electric SE 1.97%	-	3,09
% Primi 10 Titoli sul Patrimonio		36,67
Numero Complessivo di Titoli Azionari		13
Numero Complessivo di Titoli Obbligazionari		3

Fixed Income Sector Weightings %	Fondo
Governativo	0,00
Societario	95,64
Cartolarizzazioni	0,00
Enti Locali	0,00
Liquidità ed equivalenti	4,36
Derivati	0,00

Coupon Range %	Fondo
0 coupon	19,74
Da 0 a 4 cedole	75,35
Da 4 a 6 cedole	4,27
Da 6 a 8 cedole	0,64
Da 8 a 10 cedole	0,00
Da 10 a 12 cedole	0,00
Oltre 12 cedole	0,00

Ripartizione Geografica %	Fondo
America	0,79
Stati Uniti	0,79
Canada	0,00
America Latina e Centrale	0,00
Europa	99,21
Regno Unito	0,00
Europa Occidentale - Euro	98,65
Europa Occidentale - Non Euro	0,56
Europa dell'Est	0,00
Africa	0,00
Medio Oriente	0,00
Asia	0,00
Giappone	0,00
Australasia	0,00
Asia - Paesi Sviluppati	0,00
Asia - Emergente	0,00

Anagrafica

Società di Gestione	BNP PARIBAS ASSET MANAGEMENT Europe	Patrimonio Classe (Mln)	61,39 EUR	Investimento Min. Ingresso	1 Quota
Telefono	+33 (0)145 252 525	(24/06/2026)		Investimento Min. Successivo	1 Quota
Web	www.bnpparibas-am.fr	Domicilio	FRANCIA	T.E.R.	-
Data di Partenza	30/01/2018	Valuta del Fondo	EUR	Spese correnti	0,65%
Nome del Gestore	Maxime Lory	UCITS	Si	Commissione di incentivo	-
Data Inizio Gestione	02/09/2024	Inc/Acc	Inc		
NAV (25/06/2026)	EUR 59,70	ISIN	FR0013276425		
Patrimonio Netto (Mln)	545,46 EUR				

(30/04/2026)

[See disclosures for more details](#)

© 2026 Morningstar Italia. Tutti i diritti sono riservati. Le informazioni qui contenute: (1) sono proprietà di Morningstar, (2) non possono essere copiate, (3) non costituiscono consiglio di investimento; (4) sono fornite con scopi informativi; (5) sono ritenute attendibili da Morningstar che, pertanto, ne garantisce il maggior grado di accuratezza e completezza possibile, fatto salvo il caso in cui queste Le siano state fornite in modo errato e/o non completo dalle relative società prodotte; (6) sono estratte dai dati del fondo disponibili e riferiti a date temporali diverse. Morningstar non è responsabile per qualunque danno o perdita derivante da qualunque uso delle informazioni e chi visiona tali informazioni sarà responsabile dell'uso che andrà a farne. Non vi è naturalmente garanzia alcuna che i risultati del passato trovino un riscontro nel futuro.