

BNP Paribas Sélection Patrimoine Privilège

Categoria Morningstar™

Bilanciati Prudenti EUR - Globali

Benchmark Morningstar

Morningstar Euro Cautious Global Target

Allocation NR EUR

Usato nel Report

Benchmark Dichiarato

Not Benchmarked

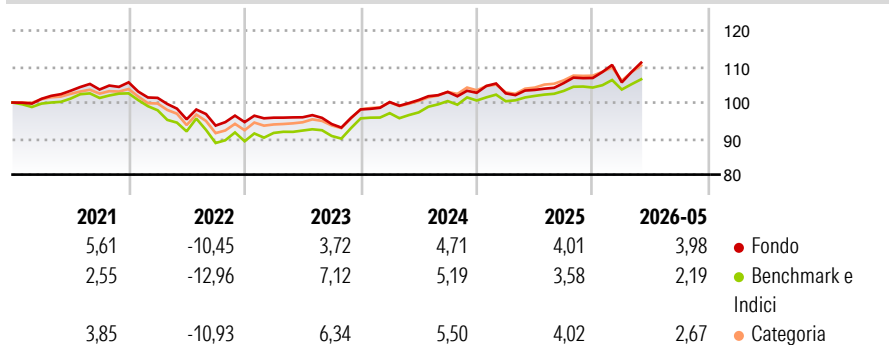
Morningstar Rating™

★★★

Obiettivo d'Investimento Dichiarato

Il fondo è amministrato in multigestione, mediante la selezione di diversi OICVM o FIA. Il portafoglio del FCI potrà essere comparato a posteriori all'indice composito: 20% MSCI Europe con dividendi reinvestiti, 60% JPM GBI EMU e 20% EONIA.

Rendimenti



Misure di Rischio

3Y Alpha	-0,29	3Y Sharpe Ratio	0,42
3Y Beta	1,15	3Y Std Dev	5,20
3Y R-Squared	85,60	3Y Risk	Med
3Y Info Ratio	0,00	5Y Risk	Med
3Y Tracking Error	2,08	10Y Risk	-

Basati su Morningstar Euro Cautious Global Target Allocation NR EUR (dove applicabile)

Rend. Cumulati %

	Fondo	Bmk	Cat
3-Mesi	6,20	2,99	4,36
6-Mesi	4,89	2,67	3,61
1-Anno	8,57	5,31	7,41
3-Anni Ann.ti	5,39	5,15	6,17
5-Anni Ann.ti	1,72	1,19	1,95
10-Anni Ann.ti	-	-	-

Rendimenti aggiornati al 23/06/2026

Rendimenti

Trimestrali %	Q1	Q2	Q3	Q4
2026	-1,15	-	-	-
2025	-0,16	0,95	1,84	1,34
2024	2,10	0,56	2,23	-0,23
2023	1,30	0,11	-1,96	4,31
2022	-4,08	-5,88	-1,83	1,04

Portafoglio 30/04/2026



Asset Allocation %

- Azioni
- Obbligazioni
- Liquidità
- Altro

Netta

35,76
37,66
20,83
5,75


Morningstar Style Box®

Stile Azionario

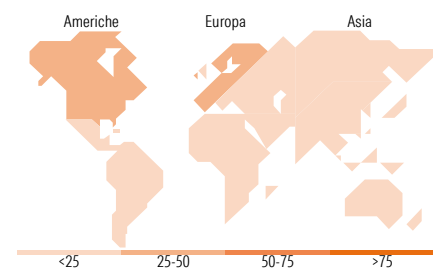


Stile

Reddito Fisso



Sensibilità ai Tassi



<25 25-50 50-75 >75

Titoli principali

Nome	Settore	%
LO Funds All Roads X1 EUR IA	—	16,63
Carmignac Pf Patrimoine...	—	13,59
Echiquier Arty SRI I	—	12,84
Amundi Fds MA Consvr Rspnb...	—	11,97
BL-Global Flexible EUR BI	—	11,40
Oddo BHF Polaris Moderate CR...	—	10,15
AB EM Multi-Asset S1 EUR	—	9,42
Invesco Sustainable Allc Z...	—	8,64
BNP Paribas Mois ISR IC	—	5,18
% Primi 10 Titoli sul Patrimonio		99,83
Numero Complessivo di Titoli Azionari		0
Numero Complessivo di Titoli Obbligazionari		0

Distribuzione Settoriale %

	Fondo
Ciclico	34,16
Sensibile	49,39
Difensivo	16,45

Fixed Income Sector Weightings %

	Fondo
Governativo	34,01
Societario	37,25
Cartolarizzazioni	4,68
Enti Locali	0,00
Liquidità ed equivalenti	33,28
Derivati	-9,22

Ripartizione Geografica %

	Fondo
America	32,47
Stati Uniti	24,92
Canada	5,22
America Latina e Centrale	2,34
Europa	40,81
Regno Unito	5,81
Europa Occidentale - Euro	23,64
Europa Occidentale - Non Euro	9,45
Europa dell'Est	0,68
Africa	0,26
Medio Oriente	0,97
Asia	26,72
Giappone	8,04
Australasia	1,02
Asia - Paesi Sviluppati	9,80
Asia - Emergente	7,85

Anagrafica

Società di Gestione	BNP PARIBAS ASSET MANAGEMENT Europe	Patrimonio Classe (Mln)	7,96 EUR	Investimento Min. Ingresso	1/1.000 Quota
Telefono	+33 (0)145 252 525	(22/06/2026)		Investimento Min. Successivo	1/1.000 Quota
Web	www.bnpparibas-am.fr	Domicilio	FRANCIA	T.E.R.	-
Data di Partenza	19/01/2018	Valuta del Fondo	EUR	Spese correnti	1,35%
Nome del Gestore	Su Schneider-maunoury	UCITS	Si	Commissione di incentivo	-
Data Inizio Gestione	03/09/2019	Inc/Acc	Acc		
NAV (23/06/2026)	EUR 1.337,72	ISIN	FR0013276706		
Patrimonio Netto (Mln)	270,69 EUR				

(30/04/2026)

See disclosures for more details

© 2026 Morningstar Italia. Tutti i diritti sono riservati. Le informazioni qui contenute: (1) sono proprietà di Morningstar, (2) non possono essere copiate, (3) non costituiscono consiglio di investimento; (4) sono fornite con scopi informativi; (5) sono ritenute attendibili da Morningstar che, pertanto, ne garantisce il maggior grado di accuratezza e completezza possibile, fatto salvo il caso in cui queste Le siano state fornite in modo errato e/o non completo dalle relative società produttrici; (6) sono estratte dai dati del fondo disponibili e riferiti a date temporali diverse. Morningstar non è responsabile per qualunque danno o perdita derivante da qualunque uso delle informazioni e chi visiona tali informazioni sarà responsabile dell'uso che andrà a farne. Non vi è naturalmente garanzia alcuna che i risultati del passato trovino un riscontro nel futuro.