

DWS Invest II Global Equity High Conviction Fund TFC

Categoria Morningstar™

Azionari Internazionali Large Cap Blend

Benchmark Morningstar

Morningstar Global Target Market

Exposure NR USD

Usato nel Report

Benchmark Dichiarato

MSCI ACWI NR EUR

Morningstar Rating™

★★★★★

Obiettivo d'Investimento Dichiarato

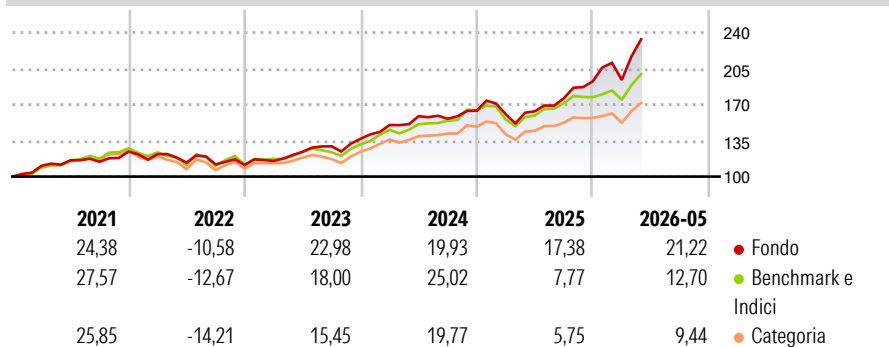
Obiettivo della politica d'investimento è il conseguimento di un rendimento superiore alla media rispetto al benchmark (MSCI AC Asia ex Japan High Dividend Yield TR (net)). A tale scopo, il fondo investe prevalentemente in azioni di emittenti asiatici che possono presumibilmente ottenere rendimenti da dividendi superiori alla media. Nella scelta dei titoli è un criterio importante la quota del rendimento da dividendi. Tuttavia i rendimenti da dividendi non devono essere superiori alla media del mercato.

Misure di Rischio

3Y Alpha	4,39	3Y Sharpe Ratio	1,44
3Y Beta	1,06	3Y Std Dev	14,01
3Y R-Squared	79,96	3Y Risk	Alto
3Y Info Ratio	0,91	5Y Risk	Med
3Y Tracking Error	6,79	10Y Risk	-

Basati su Morningstar Global Target Market Exposure NR USD (dove applicabile)

Rendimenti



Rend. Cumulati %

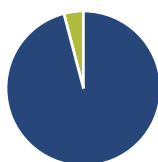
	Fondo	Bmk	Cat
3-Mesi	28,13	15,69	14,60
6-Mesi	29,05	14,03	10,20
1-Anno	52,02	26,75	20,01
3-Anni Ann.ti	26,03	17,65	13,64
5-Anni Ann.ti	16,49	11,75	8,76
10-Anni Ann.ti	-	-	-

Rendimenti aggiornati al 30/06/2026

Rendimenti

	Q1	Q2	Q3	Q4
Trimestrali %				
2026	0,72	-	-	-
2025	-2,07	1,75	7,65	9,42
2024	9,77	5,72	-1,63	5,05
2023	3,59	7,74	4,25	5,70
2022	-2,09	-6,73	-1,58	-0,51

Portafoglio 31/05/2026



Asset Allocation %

- Azioni
- Obbligazioni
- Liquidità
- Altro

Netta

95,92
0,00
4,08
0,00

Style Box Azionaria

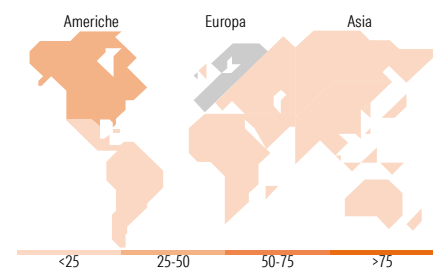


Mkt Cap %

Fondo	Value	Blend	Growth
Giant	54,21		
Large	36,70		
Medium	7,85		
Small	1,24		
Micro	0,00		

Capitalizzazione media di mercato

Fondo
Ave Mkt Cap EUR 213.013,27



Titoli principali

Nome	Settore	%
Taiwan Semiconductor...	📱	9,07
SK Square	📱	8,19
Alphabet Inc Class A	📱	7,80
Samsung Electronics Co Ltd	📱	4,70
TotalEnergies SE	🔥	4,02
Booking Holdings Inc	🏠	3,66
Arista Networks Inc	📱	3,30
MTU Aero Engines AG	⚙️	3,07
Microsoft Corp	📱	2,96
Meta Platforms Inc Class A	📱	2,85
% Primi 10 Titoli sul Patrimonio		49,61
Numero Complessivo di Titoli Azionari		40
Numero Complessivo di Titoli Obbligazionari		0

Distribuzione Settoriale %

	Fondo
Ciclico	27,48
Materie Prime	-
Beni di Consumo Ciclici	5,56
Finanza	21,91
Immobiliare	-
Sensibile	55,72
Telecomunicazioni	12,38
Energia	4,19
Beni Industriali	3,81
Tecnologia	35,34
Difensivo	16,80
Beni Difensivi	4,38
Salute	12,42
Servizi di Pubblica Utilità	-

Ripartizione Geografica %

	Fondo
America	44,91
Stati Uniti	44,91
Canada	0,00
America Latina e Centrale	0,00
Europa	31,40
Regno Unito	7,18
Europa Occidentale - Euro	16,78
Europa Occidentale - Non Euro	7,44
Europa dell'Est	0,00
Africa	0,00
Medio Oriente	0,00
Asia	23,69
Giappone	0,80
Australasia	0,00
Asia - Paesi Sviluppati	22,89
Asia - Emergente	0,00

Anagrafica

Società di Gestione	DWS Investment S.A.	Patrimonio Classe (Mln)	24,56 EUR	Investimento Min. Ingresso	-
Telefono	+352 42101-1	(30/06/2026)		Investimento Min. Successivo	-
Web	www.dws.lu	Domicilio	LUSSEMBURGO	T.E.R.	0,85%
Data di Partenza	15/01/2018	Valuta del Fondo	EUR	Spese correnti	0,85%
Nome del Gestore	Andreas Koettner	UCITS	Si	Commissione di incentivo	-
Data Inizio Gestione	01/10/2016	Inc/Acc	Acc		
NAV (30/06/2026)	EUR 337,01	ISIN	LU1663960265		
Patrimonio Netto (Mln)	776,60 EUR				

(31/05/2026)

See disclosures for more details

© 2026 Morningstar Italia. Tutti i diritti sono riservati. Le informazioni qui contenute: (1) sono proprietà di Morningstar, (2) non possono essere copiate, (3) non costituiscono consiglio di investimento; (4) sono fornite con scopi informativi; (5) sono ritenute attendibili da Morningstar che, pertanto, ne garantisce il maggior grado di accuratezza e completezza possibile, fatto salvo il caso in cui queste Le siano state fornite in modo errato e/o non completo dalle relative società prodotte; (6) sono estratte dai dati del fondo disponibili e riferiti a date temporali diverse. Morningstar non è responsabile per qualunque danno o perdita derivante da qualunque uso delle informazioni e chi visiona tali informazioni sarà responsabile dell'uso che andrà a farne. Non vi è naturalmente garanzia alcuna che i risultati del passato trovino un riscontro nel futuro.