

# AXA World Funds - Digital Economy A Distribution Quarterly USD

**Categoria Morningstar™**

Azionari Settore Tecnologia

**Benchmark Morningstar**

Morningstar Global Technology NR USD

Usato nel Report

**Benchmark Dichiarato**

MSCI ACWI NR USD

**Morningstar Rating™**

★★

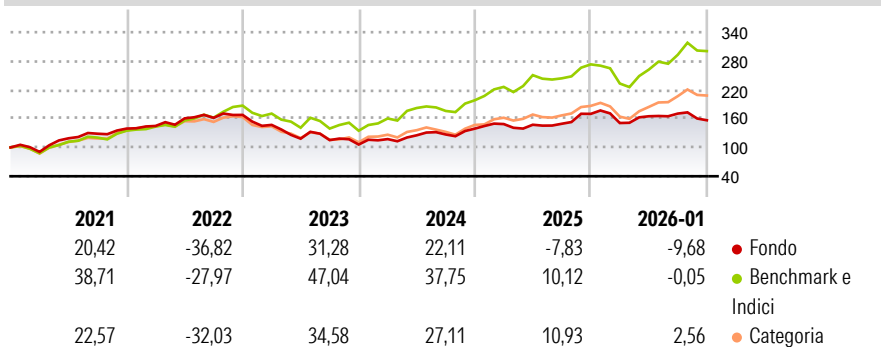
**Obiettivo d'Investimento Dichiarato**

To seek long-term growth of your investment, in USD, from an actively managed listed equity and equity-related securities portfolio. The Investment Manager has full discretion over the composition of the portfolio of the Sub-Fund and can take exposure to companies, countries or sectors not included in the Benchmark. There are no restrictions on the extent to which the Sub-Fund's portfolio and performance may deviate from the ones of the Benchmark. The Sub-Fund invests in equities of large, medium and small sized companies in developed and Emerging Markets countries.

**Misure di Rischio**

3Y Alpha	-11,48	3Y Sharpe Ratio	0,30
3Y Beta	0,74	3Y Std Dev	16,78
3Y R-Squared	60,42	3Y Risk	-Med
3Y Info Ratio	-1,81	5Y Risk	-Med
3Y Tracking Error	11,51	10Y Risk	-

Basati su Morningstar Global Technology NR USD (dove applicabile)

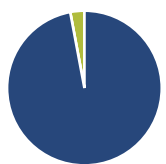
**Rendimenti**

**Rend. Cumulati %**

	Fondo	Bmk	Cat
3-Mesi	-21,69	-3,69	0,29
6-Mesi	-18,01	7,92	15,26
1-Anno	-26,38	8,07	14,58
3-Anni Ann.ti	4,14	25,07	21,71
5-Anni Ann.ti	-2,42	15,57	9,59
10-Anni Ann.ti	-	-	-

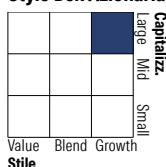
Rendimenti aggiornati al 10/02/2026

**Rendimenti**

	Q1	Q2	Q3	Q4
Trimestrali %				
2026	-	-	-	-
2025	-11,21	9,33	3,34	-8,12
2024	6,82	-0,91	1,39	13,78
2023	10,74	6,76	1,34	9,57
2022	-12,40	-19,53	-2,52	-8,04

**Portafoglio 31/12/2025**

**Asset Allocation %**

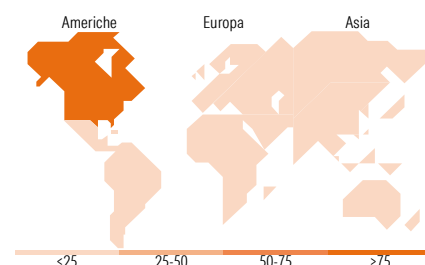
● Azioni	97,05
● Obbligazioni	0,00
● Liquidità	2,95
● Altro	0,00

**Style Box Azionaria**

**Mkt Cap %**

Giant	43,56
Large	31,29
Medium	16,49
Small	7,86
Micro	0,79

**Capitalizzazione media di mercato**

Ave Mkt Cap USD	225.713,47
-----------------	------------


**Titoli principali**

Nome	Settore	%
Alphabet Inc Class C	☑	8,10
Microsoft Corp	☑	6,00
Amazon.com Inc	☑	5,42
Apple Inc	☑	4,57
Meta Platforms Inc Class A	☑	4,29
Shopify Inc Registered Shs...	☑	4,25
Netflix Inc	☑	4,21
Spotify Technology SA	☑	4,06
ServiceNow Inc	☑	3,66
AppLovin Corp Ordinary...	☑	3,31
% Primi 10 Titoli sul Patrimonio		47,88
Numero Complessivo di Titoli Azionari		41
Numero Complessivo di Titoli Obbligazionari		0

**Distribuzione Settoriale %**

	Fondo
<b>Ciclico</b>	<b>20,37</b>
Materie Prime	-
Beni di Consumo Ciclici	16,72
Finanza	3,64
Immobiliare	-
<b>Sensibile</b>	<b>77,76</b>
Telecomunicazioni	29,83
Energia	-
Beni Industriali	-
Tecnologia	47,93
<b>Difensivo</b>	<b>1,87</b>
Beni Difensivi	-
Salute	1,87
Servizi di Pubblica Utilità	-

**Ripartizione Geografica %**

	Fondo
<b>America</b>	<b>88,61</b>
Stati Uniti	82,30
Canada	4,38
America Latina e Centrale	1,93
<b>Europa</b>	<b>4,11</b>
Regno Unito	2,74
Europa Occidentale - Euro	1,37
Europa Occidentale - Non Euro	0,00
Europa dell'Est	0,00
Africa	0,00
Medio Oriente	0,00
<b>Asia</b>	<b>7,28</b>
Giappone	1,24
Australasia	0,00
Asia - Paesi Sviluppati	1,45
Asia - Emergente	4,59

**Anagrafica**

Società di Gestione	BNP PARIBAS ASSET MANAGEMENT Europe	Patrimonio Classe (Mln)	0,47 USD	Investimento Min. Ingresso	-
Telefono	+33 (0)145 252 525	(10/02/2026)		Investimento Min. Successivo	-
Web	www.bnpparibas-am.fr	Domicilio	LUSSEMBURGO	T.E.R.	1,74%
Data di Partenza	07/02/2018	Valuta del Fondo	USD	Spese correnti	1,75%
Nome del Gestore	James Dowey	UCITS	Si	Commissione di incentivo	-
	Matthew Ward	Inc/Acc	Inc		
	Pauline Llandric	ISIN	LU1694771756		
	Tom Riley				
Data Inizio Gestione	02/01/2025				

© 2026 Morningstar Italia. Tutti i diritti sono riservati. Le informazioni qui contenute: (1) sono proprietà di Morningstar, (2) non possono essere copiate, (3) non costituiscono consiglio di investimento; (4) sono fornite con scopi informativi; (5) sono ritenute attendibili da Morningstar che, pertanto, ne garantisce il maggior grado di accuratezza e completezza possibile, fatto salvo il caso in cui queste Le siano state fornite in modo errato e/o non completo dalle relative società prodotte; (6) sono estratte dai dati del fondo disponibili e riferiti a date temporali diverse. Morningstar non è responsabile per qualunque danno o perdita derivante da qualunque uso delle informazioni e chi visiona tali informazioni sarà responsabile dell'uso che andrà a farne. Non vi è naturalmente garanzia alcuna che i risultati del passato trovino un riscontro nel futuro.

# AXA World Funds - Digital Economy A Distribution Quarterly USD

NAV <sup>(10/02/2026)</sup>	USD 183,33
Patrimonio Netto (Mln)	502,98 USD
<sup>(31/12/2025)</sup>	