

Fidelity Funds - Japan Value Fund Y-DIST-EUR (hedged)

Categoria Morningstar™

Azionari Altri Settori

Benchmark Morningstar
Not Categorized
Usato nel Report
Benchmark Dichiarato

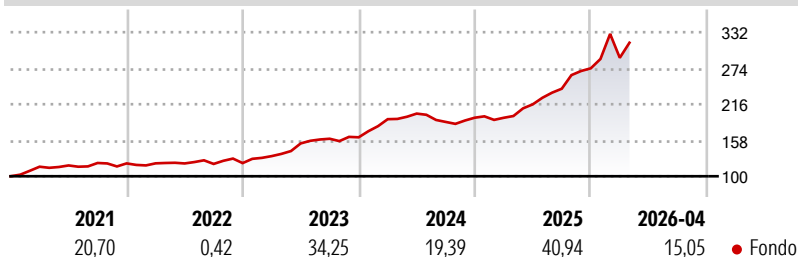
TOPIX TR JPY

Morningstar Rating™

Senza rating

Obiettivo d'Investimento Dichiarato

Il fondo mira ad ottenere la crescita del capitale a lungo termine investendo principalmente in titoli giapponesi quotati in una delle borse giapponesi, compresi quelli quotati nelle borse regionali e nel mercato fuori borsa di Tokyo.

Rendimenti

Misure di Rischio

3Y Alpha	-	3Y Sharpe Ratio	1,73
3Y Beta	-	3Y Std Dev	15,31
3Y R-Squared	-	3Y Risk	-
3Y Info Ratio	-	5Y Risk	-
3Y Tracking Error	-	10Y Risk	-

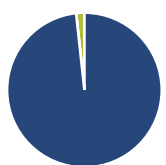
Rend. Cumulati %

Periodo	Fondo
3-Mesi	4,01
6-Mesi	19,27
1-Anno	57,31
3-Anni Ann.ti	32,24
5-Anni Ann.ti	22,58
10-Anni Ann.ti	17,07

Rendimenti aggiornati al 04/05/2026

Rendimenti

Periodo	Q1	Q2	Q3	Q4
Trimestrali %				
2026	6,18	-	-	-
2025	-0,05	11,13	11,67	13,63
2024	17,92	4,70	-6,67	3,61
2023	9,25	15,43	4,95	1,44
2022	0,08	-0,16	-0,65	1,16

Portafoglio 31/03/2026

Asset Allocation %

Azioni	98,28
Obbligazioni	0,00
Liquidità	1,72
Altro	0,00

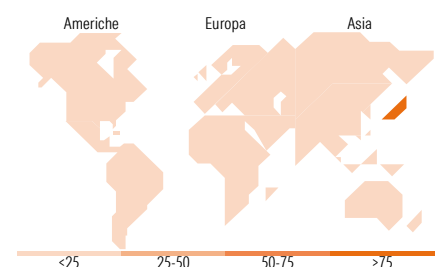
Style Box Azionaria

Mkt Cap %

Capitalizzazione	Fondo
Giant	39,78
Large	28,29
Medium	31,77
Small	0,16
Micro	0,00

Capitalizzazione media di mercato

Ave Mkt Cap JPY	3.717,57
	5,81


Titoli principali

Nome	Settore	%
Hitachi Ltd	Industria	5,04
Mitsubishi Electric Corp	Industria	4,65
Toyota Motor Corp	Industria	4,41
Sumitomo Mitsui Financial...	Finanza	4,34
Kinden Corp	Industria	3,99
Yokohama Financial Group Inc	Finanza	3,80
ITOCHU Corp	Industria	3,75
Exeo Group Inc	Industria	3,37
Citizen Watch Co Ltd	Industria	3,32
Nikkei 225 Mini Future June 26	-	3,30
% Primi 10 Titoli sul Patrimonio		39,96
Numero Complessivo di Titoli Azionari		53
Numero Complessivo di Titoli Obbligazionari		0

Distribuzione Settoriale %

Settore	Fondo
Ciclico	42,55
Materie Prime	0,46
Beni di Consumo Ciclici	13,59
Finanza	22,76
Immobiliare	5,74
Sensibile	53,91
Telecomunicazioni	0,70
Energia	2,72
Beni Industriali	43,39
Tecnologia	7,11
Difensivo	3,54
Beni Difensivi	0,96
Salute	-
Servizi di Pubblica Utilità	2,58

Ripartizione Geografica %

Regione	Fondo
America	0,00
Stati Uniti	0,00
Canada	0,00
America Latina e Centrale	0,00
Europa	0,00
Regno Unito	0,00
Europa Occidentale - Euro	0,00
Europa Occidentale - Non Euro	0,00
Europa dell'Est	0,00
Africa	0,00
Medio Oriente	0,00
Asia	100,00
Giappone	100,00
Australasia	0,00
Asia - Paesi Sviluppati	0,00
Asia - Emergente	0,00

Anagrafica

Società di Gestione	Fidelity (FIL Inv Mgmt (Lux) S.A.)	Patrimonio Classe (Mln)	70,28 EUR	Investimento Min. Ingresso	2.500 EUR
Telefono	+ 352 250 404 2400	Domicilio	LUSSEMBURGO	Investimento Min. Successivo	1.000 EUR
Web	www.fidelity-international.com	Valuta del Fondo	EUR	T.E.R.	1,05%
Data di Partenza	28/02/2018	UCITS	Si	Spese correnti	1,07%
Nome del Gestore	-	Inc/Acc	Inc	Commissione di incentivo	-
Data Inizio Gestione	01/08/2022	ISIN	LU1777188233		
NAV (04/05/2026)	EUR 30,58				
Patrimonio Netto (Mln)	522.151,56 JPY				

(31/03/2026)