

# Fidelity Funds - Asian Special Situations Fund Y-Acc-EUR (hedged)

**Categoria Morningstar™**

Azionari Altri Settori

**Benchmark Morningstar**

Not Categorized

Usato nel Report

**Benchmark Dichiarato**

MSCI AC Asia Ex Japan NR USD

**Morningstar Rating™**

Senza rating

**Obiettivo d'Investimento Dichiarato**

Il comparto investe in via principale in azioni di società in situazioni speciali e di società di minori dimensioni in via di sviluppo in Asia, Giappone escluso. Le azioni di società in situazioni speciali di solito hanno valutazioni interessanti in relazione all'attivo netto o alle potenzialità di reddito e presentano ulteriori fattori che possono influenzare positivamente il prezzo delle azioni. Fino al 25% del portafoglio può essere investito in titoli che abbiano natura diversa dalle azioni di società di minori dimensioni in via di sviluppo.

**Misure di Rischio**

3Y Alpha	-	3Y Sharpe Ratio	0,92
3Y Beta	-	3Y Std Dev	12,83
3Y R-Squared	-	3Y Risk	-
3Y Info Ratio	-	5Y Risk	-
3Y Tracking Error	-	10Y Risk	-

**Rendimenti**


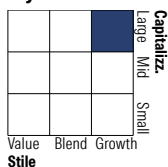
**Rend. Cumulati %**

	Fondo
3-Mesi	10,38
6-Mesi	27,07
1-Anno	43,03
3-Anni Ann.ti	14,15
5-Anni Ann.ti	2,63
10-Anni Ann.ti	8,61

Rendimenti aggiornati al 20/01/2026

**Rendimenti**

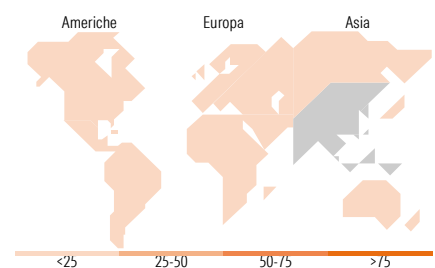
	Q1	Q2	Q3	Q4
<b>Trimestrali %</b>				
2026	-	-	-	-
2025	1,78	6,50	15,41	7,19
2024	4,28	7,80	4,13	-4,53
2023	3,87	-0,68	-4,52	3,12
2022	-9,81	-7,05	-11,80	8,52

**Portafoglio 30/11/2025**

**Style Box Azionaria**

**Mkt Cap %**

	Fondo
Giant	74,44
Large	21,92
Medium	2,97
Small	0,67
Micro	0,00

**Capitalizzazione media di mercato**

	Fondo
Ave Mkt Cap USD	102.911,34


**Titoli principali**

Nome	Settore	%
Taiwan Semiconductor...	Microelettronica	9,62
Tencent Holdings Ltd	Software	8,86
Samsung Electronics Co Ltd	Software	8,24
Alibaba Group Holding Ltd...	Software	5,11
SK Hynix Inc	Microelettronica	4,08
HDFC Bank Ltd	Banche	3,80
AIA Group Ltd	Assicurazioni	3,75
ICICI Bank Ltd	Banche	3,45
Fidelity ILF - USD A Acc	-	3,00
Trip.com Group Ltd	Software	2,52
% Primi 10 Titoli sul Patrimonio		52,42
Numero Complessivo di Titoli Azionari		73
Numero Complessivo di Titoli Obbligazionari		0

**Distribuzione Settoriale %**

	Fondo
<b>Ciclico</b>	<b>40,90</b>
Materie Prime	3,06
Beni di Consumo Ciclici	15,30
Finanza	21,58
Immobiliare	0,96
<b>Sensibile</b>	<b>53,66</b>
Telecomunicazioni	13,38
Energia	-
Beni Industriali	1,22
Tecnologia	39,06
<b>Difensivo</b>	<b>5,45</b>
Beni Difensivi	2,44
Salute	3,00
Servizi di Pubblica Utilità	-

**Ripartizione Geografica %**

	Fondo
<b>America</b>	<b>0,43</b>
Stati Uniti	0,43
Canada	0,00
America Latina e Centrale	0,00
<b>Europa</b>	<b>0,00</b>
Regno Unito	0,00
Europa Occidentale - Euro	0,00
Europa Occidentale - Non Euro	0,00
Europa dell'Est	0,00
Africa	0,00
Medio Oriente	0,00
<b>Asia</b>	<b>99,57</b>
Giappone	0,00
Australasia	0,00
Asia - Paesi Sviluppati	49,91
Asia - Emergente	49,67

**Anagrafica**

Società di Gestione	Fidelity (FIL Inv Mgmt (Lux) S.A.)	Patrimonio Classe (Mln)	2,62 EUR	Investimento Min. Ingresso	2.500 EUR
Telefono	+ 352 250 404 2400	Domicilio	LUSSEMBURGO	Investimento Min. Successivo	1.000 EUR
Web	www.fidelity-international.com	Valuta del Fondo	EUR	T.E.R.	-
Data di Partenza	28/02/2018	UCITS	Si	Spese correnti	1,08%
Nome del Gestore	Teera Changpongsang	Inc/Acc	Acc	Commissione di incentivo	-
Data Inizio Gestione	01/07/2021	ISIN	LU1777189124		
NAV (20/01/2026)	EUR 14,46				
Patrimonio Netto (Mln)	1.875,89 USD				

(30/11/2025)