

# Mirae Asset Global Discovery Fund - Mirae Asset India Mid Cap Equity Fund R USD

Categoria Morningstar™  
**Capitalization**

Benchmark Morningstar

Morningstar India Target Market Exposure

NR USD

Usato nel Report

Benchmark Dichiarato

NIFTY Midcap 100 TR INR

Morningstar Rating™

★★★★

## Obiettivo d'Investimento Dichiarato

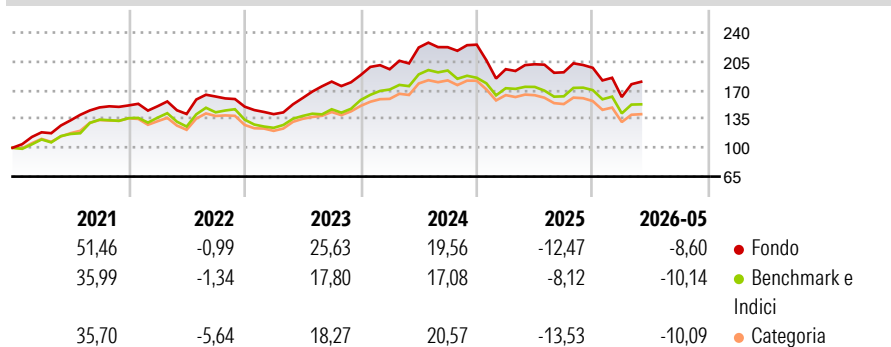
The primary objective of the Sub-Fund is to achieve long term growth in the share price through capital appreciation, measured in US Dollars, of the underlying equity portfolio. The Investment Manager will seek to achieve the objective of the Sub-Fund by investing mainly in equities and equity related securities of mid cap companies domiciled in or exercising a large portion of their economic activity in India.

## Misure di Rischio

3Y Alpha	1,65	3Y Sharpe Ratio	0,24
3Y Beta	1,02	3Y Std Dev	17,58
3Y R-Squared	87,53	3Y Risk	Alto
3Y Info Ratio	0,23	5Y Risk	+Med
3Y Tracking Error	6,69	10Y Risk	-

Basati su Morningstar India Target Market Exposure NR USD (dove applicabile)

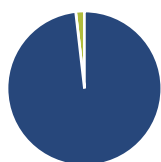
## Rendimenti



Rend. Cumulati %	Fondo	Bmk	Cat	Rendimenti Trimestrali %	Q1	Q2	Q3	Q4
3-Mesi	18,36	11,34	10,32	2026	-18,01	-	-	-
6-Mesi	-2,96	-7,16	-5,07	2025	-13,22	3,08	-4,84	2,84
1-Anno	-5,04	-9,25	-10,19	2024	3,71	13,52	0,18	1,37
3-Anni Ann.ti	6,05	4,41	3,65	2023	-6,07	13,89	12,43	4,45
5-Anni Ann.ti	7,49	6,21	5,01	2022	-0,66	-6,24	15,02	-7,58
10-Anni Ann.ti	-	-	-					

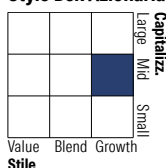
Rendimenti aggiornati al 30/06/2026

## Portafoglio 31/05/2026



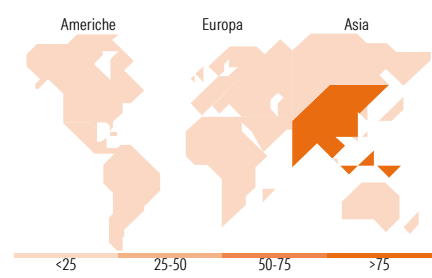
Asset Allocation %	Netta
● Azioni	98,18
● Obbligazioni	0,00
● Liquidità	1,82
● Altro	0,00

## Style Box Azionaria



Mkt Cap %	Fondo
Giant	7,31
Large	42,65
Medium	40,01
Small	5,55
Micro	4,48

Capitalizzazione media di mercato	Fondo
Ave Mkt Cap USD	5.341,63



## Titoli principali

Nome	Settore	%
HDFC Bank Ltd	🏦	4,82
Delhivery Ltd	🚚	4,01
Laurus Labs Ltd	🏠	3,95
IndusInd Bank Ltd	🏦	3,60
Narayana Hrudayalaya Ltd	🏠	3,54
Tata Communications Ltd	📶	3,29
Gland Pharma Ltd	🏠	3,27
PB Fintech Ltd	🏠	3,26
Ceat Ltd	🏠	3,19
Crompton Greaves Consumer...	🏠	3,08
% Primi 10 Titoli sul Patrimonio		36,03
Numero Complessivo di Titoli Azionari		56
Numero Complessivo di Titoli Obbligazionari		0

## Distribuzione Settoriale %

Distribuzione Settoriale %	Fondo
<b>Ciclico</b>	<b>58,14</b>
🏠 Materie Prime	8,92
🏠 Beni di Consumo Ciclici	19,91
🏠 Finanza	26,48
🏠 Immobiliare	2,83
<b>Sensibile</b>	<b>22,90</b>
📶 Telecomunicazioni	5,14
🔥 Energia	0,98
🏠 Beni Industriali	13,45
📶 Tecnologia	3,33
<b>Difensivo</b>	<b>18,96</b>
🏠 Beni Difensivi	-
🏠 Salute	15,18
🏠 Servizi di Pubblica Utilità	3,78

## Ripartizione Geografica %

Ripartizione Geografica %	Fondo
<b>America</b>	<b>0,00</b>
Stati Uniti	0,00
Canada	0,00
America Latina e Centrale	0,00
<b>Europa</b>	<b>0,00</b>
Regno Unito	0,00
Europa Occidentale - Euro	0,00
Europa Occidentale - Non Euro	0,00
Europa dell'Est	0,00
Africa	0,00
Medio Oriente	0,00
<b>Asia</b>	<b>100,00</b>
Giappone	0,00
Australasia	0,00
Asia - Paesi Sviluppati	0,00
Asia - Emergente	100,00

## Anagrafica

Società di Gestione	Mirae Asset Global Investments (HK) Ltd	Patrimonio Classe (Mln)	15,52 USD	Investimento Min. Ingresso	-
Telefono	+852 22951500	(30/06/2026)		Investimento Min. Successivo	-
Web	https://www.am.miraeasset.com/	Domicilio	LUSSEMBURGO	T.E.R.	-
Data di Partenza	23/01/2018	Valuta del Fondo	USD	Spese correnti	1,08%
Nome del Gestore	Saniei Chandrawat	UCITS	Si	Commissione di incentivo	-
Data Inizio Gestione	09/01/2020	Inc/Acc	Acc		
NAV (30/06/2026)	USD 18,11	ISIN	LU1689658778		

See disclosures for more details

© 2026 Morningstar Italia. Tutti i diritti sono riservati. Le informazioni qui contenute: (1) sono proprietà di Morningstar, (2) non possono essere copiate, (3) non costituiscono consiglio di investimento; (4) sono fornite con scopi informativi; (5) sono ritenute attendibili da Morningstar che, pertanto, ne garantisce il maggior grado di accuratezza e completezza possibile, fatto salvo il caso in cui queste Le siano state fornite in modo errato e/o non completo dalle relative società prodotte; (6) sono estratte dai dati del fondo disponibili e riferiti a date temporali diverse. Morningstar non è responsabile per qualunque danno o perdita derivante da qualunque uso delle informazioni e chi visiona tali informazioni sarà responsabile dell'uso che andrà a farne. Non vi è naturalmente garanzia alcuna che i risultati del passato trovino un riscontro nel futuro.

# Mirae Asset Global Discovery Fund - Mirae Asset India Mid Cap Equity Fund R USD

Patrimonio Netto (Mln)  
**Capitalization**

158,44 USD