

# Neuberger Berman Global High Yield Engagement Fund USD M Distributing Class

**Categoria Morningstar™**

Obbligazionari Globali High Yield

## Benchmark Morningstar

Morningstar Global High-Yield Bond GR

USD

Usato nel Report

## Benchmark Dichiarato

ICE BofA Gbl HY Constnd TR HUSD

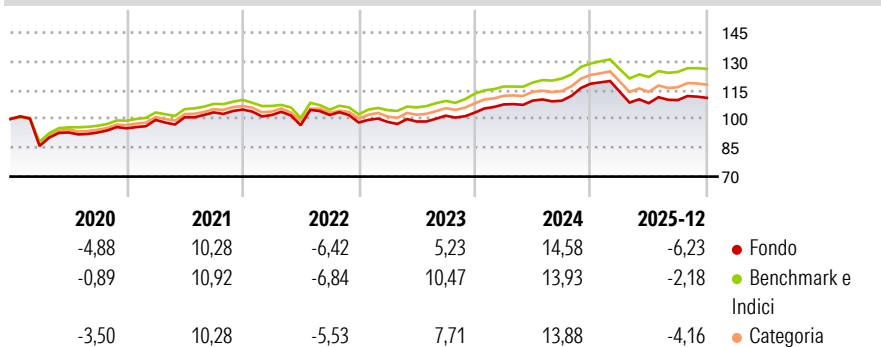
Morningstar Rating™

★★

### Obiettivo d'Investimento Dichiarato

Seeks to maximise current income whilst preserving capital by investing in securities in the global high yield fixed income market that produce investment returns and support better alignment with the United Nations Sustainable Development Goals by engaging with issuers in support of achieving the United Nations Sustainable Development Goals.

## Rendimenti



## Misure di Rischio

3Y Alpha	-1,51	3Y Sharpe Ratio	0,21
3Y Beta	0,74	3Y Std Dev	6,43
3Y R-Squared	92,10	3Y Risk	-Med
3Y Info Ratio	-1,74	5Y Risk	Med
3Y Tracking Error	1,78	10Y Risk	-

Basati su Morningstar Global High-Yield Bond GR USD (dove applicabile)

## Rend. Cumulati %

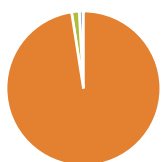
3-Mesi	1,57	1,77	1,82
6-Mesi	3,37	4,17	4,22
1-Anno	-5,37	-1,42	-3,35
3-Anni Ann.ti	4,03	6,69	5,62
5-Anni Ann.ti	3,13	4,94	4,40
10-Anni Ann.ti	-	-	-

Rendimenti aggiornati al 14/01/2026

Rendimenti  
Trimestrali %

2026	-	-	-	-
2025	-3,57	-5,19	1,49	1,05
2024	4,12	1,86	-0,06	8,10
2023	0,29	0,24	3,06	1,58
2022	-2,71	-5,21	5,49	-3,80

## Portafoglio 30/11/2025



Asset Allocation %	Netta
● Azioni	0,00
● Obbligazioni	97,55
● Liquidità	1,58
● Altro	0,88

### Fixed Income Style

**Box™**

				<b>Qualità Credito</b>
Bassa	Med		Alta	

**Sensibilità ai Tassi**

Duration Effettiva 3,16  
Maturità effettiva 8,90  
Qualità Credito Media B







**Credit Quality %**

	0		0
AAA	1,52	BBB	1,19
AA	0,00	BB	53,65
A	0,00	B	33,31
		Below B	10,14
		Not Rated	0,19

## Titoli principali

Nome	Settore	%
F/C Us 5yr Note (Cbt) Mar26	—	1,30
Lightning Power LLC	—	0,63
Iron Mountain Inc.	—	0,55
ADT Security Corp.	—	0,50
Block Inc	—	0,45
UKG Inc.	—	0,44
Medline Borrower LP	—	0,43
Electricite de France SA	—	0,41
Tenet Healthcare Corporation	—	0,40
Axalta Coating Systems Dutch...	—	0,38
% Primi 10 Titoli sul Patrimonio		5,51
Numero Complessivo di Titoli Azionari		0
Numero Complessivo di Titoli Obbligazionari		757

### Fixed Income Sector Weightings %

 Governativo	1,32
 Societario	96,55
 Cartolarizzazioni	0,54
 Enti Locali	0,00
 Liquidità ed equivalenti	1,33
 Derivati	0,26

**Coupon Range %**

0 coupon	0,00
Da 0 a 4 cedole	4,86
Da 4 a 6 cedole	26,25
Da 6 a 8 cedole	51,57
Da 8 a 10 cedole	15,21
Da 10 a 12 cedole	0,99
Oltre 12 cedole	1,11

**Scadenze %**

da 1 a 3	9,75
da 3 a 5	37,17
da 5 a 7	34,96
da 7 a 10	13,69
da 10 a 15	0,81
da 15 a 20	0,55
da 20 a 30	1,37
oltre 30	1,32

## Anagrafica

Società di Gestione	Neuberger Berman Asset Management Ireland Limited	Patrimonio Classe (Mln)	0,77 USD	Investimento Min. Ingresso	1.000 USD
		(14/01/2026)		Investimento Min. Successivo	-
		Domicilio	IRLANDA	T.E.R.	-
Telefono	-	Valuta del Fondo	USD	Spese correnti	1,90%
Web	-	UCITS	Si	Commissione di incentivo	-
Data di Partenza	29/01/2018	Inc/Acc	Inc		
Nome del Gestore	-	ISIN	IE00BDFBKM06		
Data Inizio Gestione	01/07/2018				
NAV (14/01/2026)	USD 7,88				
Patrimonio Netto (Mln)	538,64 USD				
(30/11/2025)					