

# AXA World Funds - Selectiv' Infrastructure AX EUR

Categoria Morningstar™

Bilanciati Moderati EUR

Benchmark Morningstar

Morningstar Euro Moderate Global Target

Allocation NR EUR

Usato nel Report

Benchmark Dichiarato

No benchmark

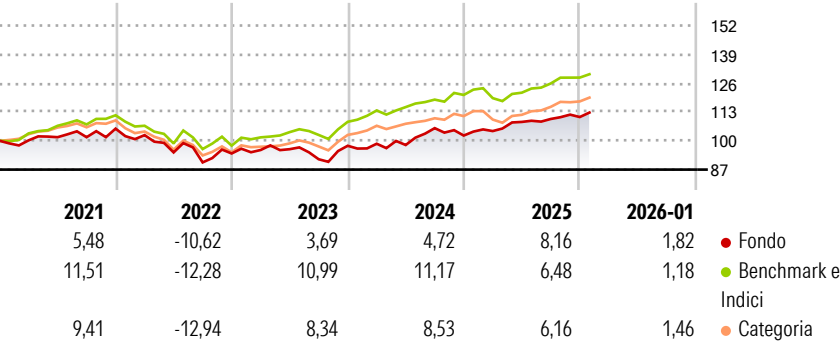
Morningstar Rating™

★★

## Obiettivo d'Investimento Dichiarato

The investment objective of the fund is to achieve a mix of income and long-term capital growth measured in EUR through exposure to listed equities and debt securities issued in the global infrastructure market universe.

## Rendimenti



## Misure di Rischio

3Y Alpha	-2,16	3Y Sharpe Ratio	0,36
3Y Beta	0,84	3Y Std Dev	6,81
3Y R-Squared	47,18	3Y Risk	+Med
3Y Info Ratio	-0,66	5Y Risk	+Med
3Y Tracking Error	5,03	10Y Risk	-

Basati su Morningstar Euro Moderate Global Target Allocation NR EUR (dove applicabile)

## Rend. Cumulati %


	Fondo	Bmk	Cat
3-Mesi	3,70	2,74	2,68
6-Mesi	5,65	6,02	6,05
1-Anno	10,01	5,88	5,36
3-Anni Ann.ti	6,18	8,68	7,13
5-Anni Ann.ti	2,82	5,05	3,33
10-Anni Ann.ti	-	-	-

Rendimenti aggiornati al 10/02/2026

## Rendimenti

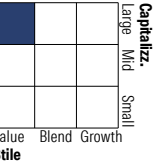
	Q1	Q2	Q3	Q4
Trimestrali %				
2026	-	-	-	-
2025	1,97	3,95	1,23	0,80
2024	0,94	-0,58	7,75	-3,15
2023	1,66	0,39	-4,72	6,64
2022	-2,77	-7,61	-4,76	4,48

## Portafoglio 31/12/2025

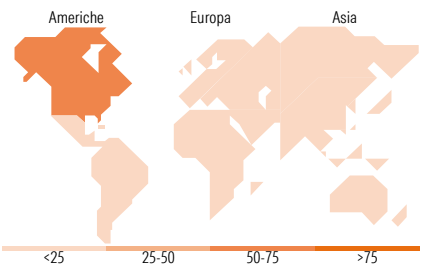


## Morningstar Style Box®

### Stile Azionario



### Reddito Fisso



## Titoli principali

Nome	Settore	%
NextEra Energy Inc	🔌	3,16
Constellation Energy Corp	🔌	2,68
Union Pacific Corp	🚂	2,40
American Tower Corp	🏠	2,36
Transurban Group	🚗	1,92
Enel SpA	🔌	1,85
National Grid PLC	🔌	1,71
Kinder Morgan Inc Class P	🔌	1,68
ONEOK Inc	🔌	1,57
Cheniere Energy Inc	🔌	1,56
% Primi 10 Titoli sul Patrimonio		20,90
Numero Complessivo di Titoli Azionari		52
Numero Complessivo di Titoli Obbligazionari		119

## Distribuzione Settoriale %

	Fondo
🔄 Ciclico	10,30
📈 Sensibile	39,86
🛡️ Difensivo	49,84

## Fixed Income Sector Weightings %

	Fondo
🏛️ Governativo	1,36
🏢 Societario	95,44
🏠 Cartolarizzazioni	0,00
🏘️ Enti Locali	0,00
🏦 Liquidità ed equivalenti	3,10
📄 Derivati	0,10

## Ripartizione Geografica %

	Fondo
America	63,89
Stati Uniti	55,53
Canada	5,75
America Latina e Centrale	2,61
Europa	24,29
Regno Unito	6,01
Europa Occidentale - Euro	18,28
Europa Occidentale - Non Euro	0,00
Europa dell'Est	0,00
Africa	0,00
Medio Oriente	0,00
Asia	11,81
Giappone	6,54
Australasia	5,27
Asia - Paesi Sviluppati	0,00
Asia - Emergente	0,00

## Anagrafica

Società di Gestione	BNP PARIBAS ASSET MANAGEMENT Europe	Patrimonio Classe (Mln)	55,13 EUR	Investimento Min. Ingresso	-
Telefono	+33 (0)145 252 525	(10/02/2026)		Investimento Min. Successivo	-
Web	www.bnpparibas-am.fr	Domicilio	LUSSEMBURGO	T.E.R.	1,39%
Data di Partenza	18/12/2017	Valuta del Fondo	EUR	Spese correnti	1,42%
Nome del Gestore	Mikaël Assoumaya	UCITS	Si	Commissione di incentivo	-
Data Inizio Gestione	28/11/2024	Inc/Acc	Acc		
NAV (10/02/2026)	EUR 124,57	ISIN	LU1719067172		
Patrimonio Netto (Mln)	125,79 EUR				

(31/12/2025)