

Schroder International Selection Fund European Special Situations C Accumulation

Categoria Morningstar™
USD Europa Large Cap Growth

Benchmark Morningstar
 Morningstar Developed Europe Growth
 Target Market Exposure NR EUR
 Usato nel Report

Benchmark Dichiarato
 MSCI Europe NR EUR

Morningstar Rating™
★★

Obiettivo d'Investimento Dichiarato

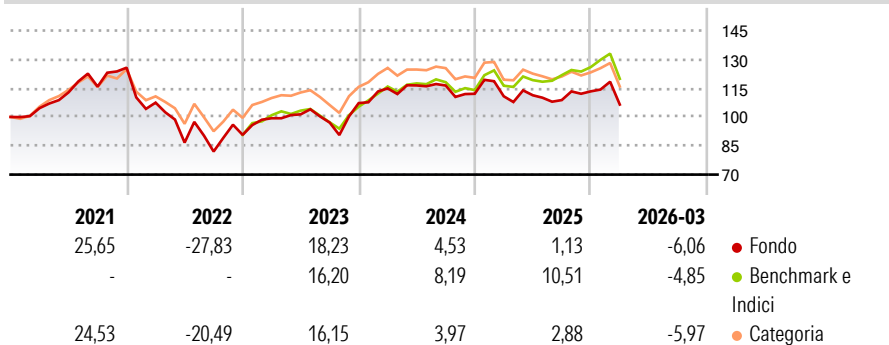
Il fondo mira a fornire la crescita del capitale investendo in titoli azionari di società europee. Per raggiungere questo obiettivo il manager investirà in un portafoglio di titoli che si trovano in situazioni particolari, ossia in quelli le cui future prospettive non sono riflesse totalmente nelle valutazioni secondo il gestore.

Misure di Rischio

| | | | |
|-------------------|-------|-----------------|-------|
| 3Y Alpha | -3,45 | 3Y Sharpe Ratio | 0,02 |
| 3Y Beta | 1,08 | 3Y Std Dev | 14,20 |
| 3Y R-Squared | 84,39 | 3Y Risk | +Med |
| 3Y Info Ratio | -0,63 | 5Y Risk | Alto |
| 3Y Tracking Error | 5,67 | 10Y Risk | - |

Basati su Morningstar Developed Europe Growth Target Market Exposure NR EUR (dove applicabile)


Rendimenti



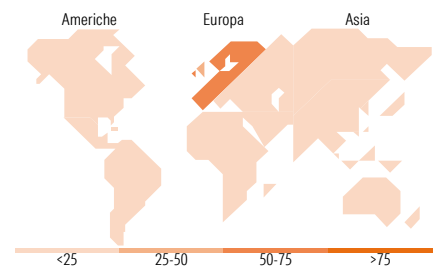
| Rend. Cumulati % | Fondo | Bmk | Cat | Rendimenti Trimestrali % | Q1 | Q2 | Q3 | Q4 |
|------------------|-------|-------|-------|--------------------------|--------|--------|-------|-------|
| 3-Mesi | -3,03 | -1,94 | -2,70 | 2026 | -6,06 | - | - | - |
| 6-Mesi | -2,21 | 2,22 | -1,67 | 2025 | -1,17 | 0,49 | -2,25 | 4,17 |
| 1-Anno | 2,79 | 10,01 | 2,76 | 2024 | 7,14 | 1,34 | -0,03 | -3,69 |
| 3-Anni Ann.ti | 3,70 | 7,31 | 3,69 | 2023 | 9,56 | 2,05 | -4,23 | 10,42 |
| 5-Anni Ann.ti | 0,70 | 6,37 | 1,88 | 2022 | -14,48 | -19,36 | -5,35 | 10,57 |
| 10-Anni Ann.ti | - | - | - | | | | | |

Rendimenti aggiornati al 30/04/2026

Portafoglio 31/03/2026



| Style Box Azionaria | Mkt Cap % | Fondo |
|-----------------------------------|-----------|-----------|
| Giant | | 36,45 |
| Large | | 35,53 |
| Medium | | 25,23 |
| Small | | 2,78 |
| Micro | | 0,00 |
| Capitalizzazione media di mercato | | |
| Ave Mkt Cap EUR | | 39.454,13 |



Titoli principali

| Nome | Settore | % |
|---|---------|-------|
| AstraZeneca PLC | + | 6,33 |
| ASML Holding NV | + | 4,67 |
| Unilever PLC | + | 4,25 |
| Haleon PLC | + | 4,01 |
| Lonza Group Ltd | + | 3,50 |
| Novonisis (Novozymes) B... | + | 3,14 |
| DNB Bank ASA | + | 2,96 |
| Air Liquide SA | + | 2,83 |
| SAP SE | + | 2,83 |
| Industria De Diseno Textil... | + | 2,73 |
| % Primi 10 Titoli sul Patrimonio | | 37,24 |
| Numero Complessivo di Titoli Azionari | | 47 |
| Numero Complessivo di Titoli Obbligazionari | | 0 |

| Distribuzione Settoriale % | Fondo |
|-----------------------------|--------------|
| Ciclico | 27,70 |
| Materie Prime | 9,79 |
| Beni di Consumo Ciclici | 12,29 |
| Finanza | 5,62 |
| Immobiliare | - |
| Sensibile | 38,33 |
| Telecomunicazioni | - |
| Energia | - |
| Beni Industriali | 22,90 |
| Tecnologia | 15,43 |
| Difensivo | 33,97 |
| Beni Difensivi | 7,13 |
| Salute | 24,49 |
| Servizi di Pubblica Utilità | 2,35 |

| Ripartizione Geografica % | Fondo |
|-------------------------------|--------------|
| America | 1,57 |
| Stati Uniti | 1,57 |
| Canada | 0,00 |
| America Latina e Centrale | 0,00 |
| Europa | 98,43 |
| Regno Unito | 33,36 |
| Europa Occidentale - Euro | 39,95 |
| Europa Occidentale - Non Euro | 25,12 |
| Europa dell'Est | 0,00 |
| Africa | 0,00 |
| Medio Oriente | 0,00 |
| Asia | 0,00 |
| Giappone | 0,00 |
| Australasia | 0,00 |
| Asia - Paesi Sviluppati | 0,00 |
| Asia - Emergente | 0,00 |

Anagrafica

| | | | | | |
|----------------------|--|-------------------------|--------------|------------------------------|-----------|
| Società di Gestione | Schroder Investment Management (Europe) S.A. | Patrimonio Classe (Mln) | 0,01 EUR | Investimento Min. Ingresso | 1.000 EUR |
| Telefono | +352 341 342 202 | (30/04/2026) | | Investimento Min. Successivo | 1.000 EUR |
| Web | www.schroders.com | Domicilio | LUSSEMBURGO | T.E.R. | - |
| Data di Partenza | 21/02/2018 | Valuta del Fondo | USD | Spese correnti | 1,03% |
| Nome del Gestore | Paul Griffin | UCITS | Si | Commissione di incentivo | 0,00% |
| Data Inizio Gestione | 31/07/2010 | Inc/Acc | Acc | | |
| NAV (30/04/2026) | USD 272,47 | ISIN | LU1775313916 | | |

Schroder International Selection Fund European Special Situations C Accumulation

Patrimonio Netto (Mln)

126,43 EUR

USD
