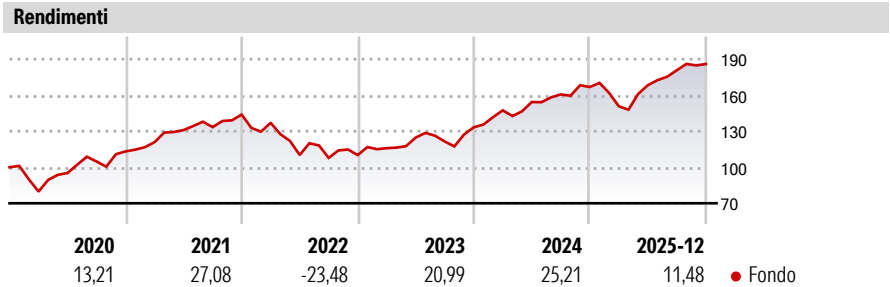


Goldman Sachs US CORE Equity Portfolio E Acc EUR-Hedged Snap

Categoria Morningstar™	Benchmark Morningstar	Benchmark Dichiarato	Morningstar Rating™
Azionari Altri Settori	Not Categorized Usato nel Report	S&P 500 NR USD	Senza rating

Obiettivo d'Investimento Dichiarato

Per gli investitori che cercano l'accumulazione del capitale a lungo termine mediante investimenti in prevalenza in titoli USA utilizzando variegate tecniche quantitative.




Misure di Rischio			
3Y Alpha	-	3Y Sharpe Ratio	1,23
3Y Beta	-	3Y Std Dev	12,54
3Y R-Squared	-	3Y Risk	-
3Y Info Ratio	-	5Y Risk	-
3Y Tracking Error	-	10Y Risk	-

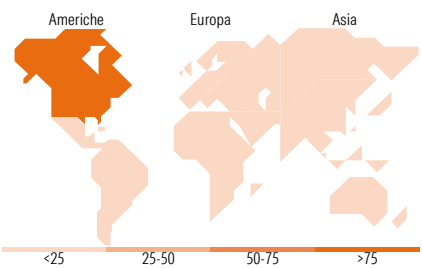
Rend. Cumulati %	Fondo	Rendimenti Trimestrali %	Q1	Q2	Q3	Q4
3-Mesi	2,61	2026	-	-	-	-
6-Mesi	9,64	2025	-9,62	11,64	7,40	2,87
1-Anno	11,19	2024	10,62	4,74	4,10	3,82
3-Anni Ann.ti	17,63	2023	5,23	7,65	-2,65	9,71
5-Anni Ann.ti	9,98	2022	-4,79	-19,56	-2,23	2,19
10-Anni Ann.ti	-					

Rendimenti aggiornati al 16/01/2026

Portafoglio 31/10/2025



Style Box Azionaria			Mkt Cap %	Fondo
			Giant	45,37
			Large	29,86
			Medium	18,17
			Small	6,58
			Micro	0,03
Value	Blend	Growth		
Style			Capitalizzazione	Fondo
			media di mercato	
			Ave Mkt Cap USD	390.564,75



Titoli principali		
Nome	Settore	%
NVIDIA Corp	📠	9,03
Microsoft Corp	📠	7,37
Apple Inc	📠	5,90
Amazon.com Inc	📠	4,03
Broadcom Inc	📠	3,77
Alphabet Inc Class C	📠	3,28
Tesla Inc	🚗	2,53
Meta Platforms Inc Class A	📠	2,23
Johnson & Johnson	🏥	1,52
Oracle Corp	📠	1,50
% Primi 10 Titoli sul Patrimonio		41,17
Numero Complessivo di Titoli Azionari		140
Numero Complessivo di Titoli Obbligazionari		0

Distribuzione Settoriale %	Fondo
Ciclico	30,32
Materie Prime	3,67
Beni di Consumo Ciclici	11,89
Finanza	11,13
Immobiliare	3,61
Sensibile	54,78
Telecomunicazioni	9,96
Energia	1,40
Beni Industriali	7,54
Tecnologia	35,87
Difensivo	14,91
Beni Difensivi	4,03
Salute	10,59
Servizi di Pubblica Utilità	0,29

Ripartizione Geografica %	Fondo
America	100,00
Stati Uniti	100,00
Canada	0,00
America Latina e Centrale	0,00
Europa	0,00
Regno Unito	0,00
Europa Occidentale - Euro	0,00
Europa Occidentale - Non Euro	0,00
Europa dell'Est	0,00
Africa	0,00
Medio Oriente	0,00
Asia	0,00
Giappone	0,00
Australasia	0,00
Asia - Paesi Sviluppati	0,00
Asia - Emergente	0,00

Anagrafica

Società di Gestione	Goldman Sachs Asset Management B.V.	Patrimonio Classe (Mln)	55,87 EUR	Investimento Min. Ingresso	1.500 EUR
Telefono	+31-703781781	(16/01/2026)		Investimento Min. Successivo	-
Web	https://am.gs.com/	Domicilio	LUSSEMBURGO	T.E.R.	-
Data di Partenza	08/03/2018	Valuta del Fondo	EUR	Spese correnti	1,64%
Nome del Gestore	Len Ioffe	UCITS	Si	Commissione di incentivo	-
Data Inizio Gestione	01/01/2011	Inc/Acc	Acc		
NAV (16/01/2026)	EUR 19,68	ISIN	LU1785488831		
Patrimonio Netto (Mln)	2.055,70 USD				

(31/10/2025)