

Invesco Funds - Invesco Asia Opportunities Equity Fund A (EUR Hedged)

Categoria Morningstar™
Accumulation EUR

Benchmark Morningstar
Not Categorized
Usato nel Report

Benchmark Dichiarato
MSCI AC Asia Ex Japan NR USD

Morningstar Rating™
Senza rating

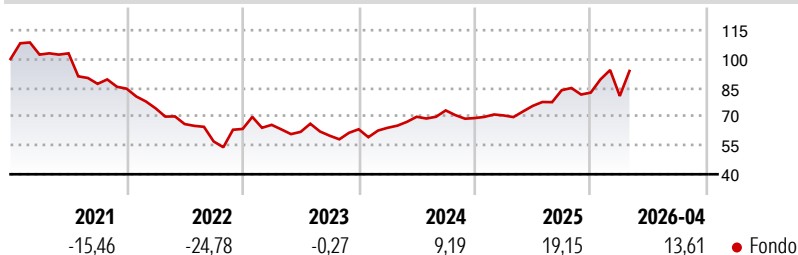
Obiettivo d'Investimento Dichiarato

Fornire una crescita del capitale nel lungo termine mediante un portafoglio diversificato di titoli di società asiatiche, compresi investimenti in piccole e medie imprese con una capitalizzazione di mercato inferiore a USD 1 miliardo. Il Comparto avrà un approccio flessibile ed aggressivo alla ripartizione per paesi, effettuando investimenti nella regione dell'Asia del Pacifico, compreso il subcontinente indiano, ma escludendo Giappone ed Asia australe.

Misure di Rischio

3Y Alpha	-	3Y Sharpe Ratio	0,65
3Y Beta	-	3Y Std Dev	18,15
3Y R-Squared	-	3Y Risk	-
3Y Info Ratio	-	5Y Risk	-
3Y Tracking Error	-	10Y Risk	-

Rendimenti



Rend. Cumulati %

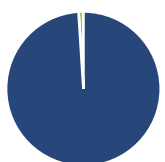
Rend. Cumulati %	Fondo
3-Mesi	7,98
6-Mesi	14,62
1-Anno	34,88
3-Anni Ann.ti	14,78
5-Anni Ann.ti	-1,32
10-Anni Ann.ti	-

Rendimenti aggiornati al 04/05/2026

Rendimenti

Rendimenti	Q1	Q2	Q3	Q4
Trimestrali %				
2026	-2,15	-	-	-
2025	1,95	7,06	10,84	-1,51
2024	1,20	8,95	4,71	-5,42
2023	3,32	-5,53	-3,27	5,63
2022	-12,09	-11,02	-13,67	11,39

Portafoglio 31/03/2026

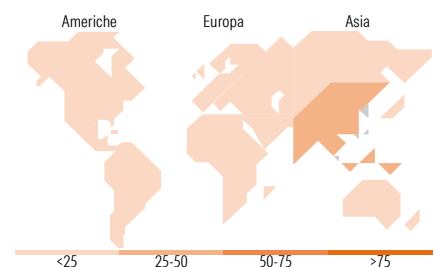


Asset Allocation %	Netta
● Azioni	98,99
● Obbligazioni	0,00
● Liquidità	1,01
● Altro	0,00



Mkt Cap %	Fondo
Giant	74,75
Large	19,63
Medium	3,71
Small	1,53
Micro	0,38

Capitalizzazione media di mercato	Fondo
Ave Mkt Cap USD	87.876,9
	1



Titoli principali

Nome	Settore	%
Taiwan Semiconductor...		9,86
Samsung Electronics Co Ltd		8,55
Tencent Holdings Ltd		7,90
Alibaba Group Holding Ltd...		5,71
MediaTek Inc		3,78
Nan Ya Plastics Corp		3,15
ASE Technology Holding Co Ltd		3,12
ICICI Bank Ltd		2,98
State Bank of India		2,33
Dongfang Electric Corp Ltd...		2,12
% Primi 10 Titoli sul Patrimonio		49,51
Numero Complessivo di Titoli Azionari		67
Numero Complessivo di Titoli Obbligazionari		0

Distribuzione Settoriale %

Distribuzione Settoriale %	Fondo
Ciclico	37,86
Materie Prime	5,53
Beni di Consumo Ciclici	14,80
Finanza	17,20
Immobiliare	0,34
Sensibile	56,15
Telecomunicazioni	12,62
Energia	-
Beni Industriali	7,35
Tecnologia	36,18
Difensivo	5,99
Beni Difensivi	2,50
Salute	3,48
Servizi di Pubblica Utilità	-

Ripartizione Geografica %

Ripartizione Geografica %	Fondo
America	0,00
Stati Uniti	0,00
Canada	0,00
America Latina e Centrale	0,00
Europa	0,00
Regno Unito	0,00
Europa Occidentale - Euro	0,00
Europa Occidentale - Non Euro	0,00
Europa dell'Est	0,00
Africa	0,00
Medio Oriente	0,00
Asia	100,00
Giappone	1,94
Australasia	0,00
Asia - Paesi Sviluppati	49,72
Asia - Emergente	48,34

Anagrafica

Società di Gestione	Invesco Management S.A.	Patrimonio Classe (Mln)	3,90 EUR	Investimento Min. Ingresso	1.000 EUR
Telefono	(+353) 1 4398100	(04/05/2026)		Investimento Min. Successivo	-
Web	www.invescomanagement.com	Domicilio	LUSSEMBURGO	T.E.R.	2,02%
Data di Partenza	08/03/2018	Valuta del Fondo	EUR	Spese correnti	2,03%
Nome del Gestore	Mike Shiao	UCITS	Si	Commissione di incentivo	-
Data Inizio Gestione	02/07/2014	Inc/Acc	Acc		
NAV (04/05/2026)	EUR 11,37	ISIN	LU1762219332		
Patrimonio Netto (Mln)	243,46 USD				

(31/03/2026)