

Invesco Funds - Invesco Asia Opportunities Equity Fund Z (EUR Hedged)

Categoria Morningstar™
Accumulation EUR

Benchmark Morningstar

Not Categorized
Usato nel Report

Benchmark Dichiarato

MSCI AC Asia Ex Japan NR USD

Morningstar Rating™

Senza rating

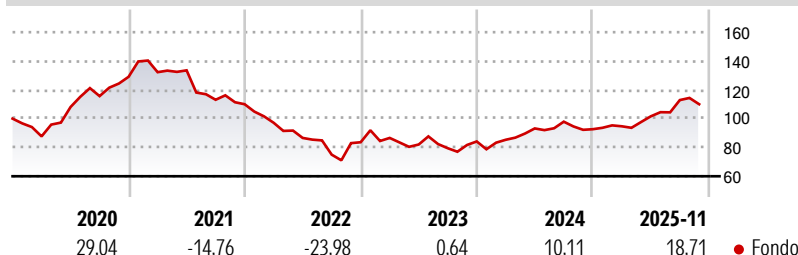
Obiettivo d'Investimento Dichiarato

Fornire una crescita del capitale nel lungo termine mediante un portafoglio diversificato di titoli di società asiatiche, compresi investimenti in piccole e medie imprese con una capitalizzazione di mercato inferiore a USD 1 miliardo. Il Comparto avrà un approccio flessibile ed aggressivo alla ripartizione per paesi, effettuando investimenti nella regione dell'Asia del Pacifico, compreso il subcontinente indiano, ma escludendo Giappone ed Asia australe.

Misure di Rischio

3Y Alpha	-	3Y Sharpe Ratio	0,52
3Y Beta	-	3Y Std Dev	14,50
3Y R-Squared	-	3Y Risk	-
3Y Info Ratio	-	5Y Risk	-
3Y Tracking Error	-	10Y Risk	-

Rendimenti



Rend. Cumulati %


	Fondo
3-Mesi	-3,97
6-Mesi	7,73
1-Anno	15,05
3-Anni Ann.ti	8,92
5-Anni Ann.ti	-3,11
10-Anni Ann.ti	-

Rendimenti aggiornati al 18/12/2025

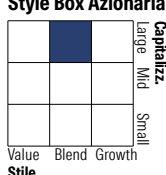
Rendimenti

	Q1	Q2	Q3	Q4
Trimestrali %				
2025	2,18	7,30	11,10	-
2024	1,39	9,23	5,02	-5,33
2023	3,56	-5,28	-3,11	5,89
2022	-11,70	-10,84	-13,39	11,49
2021	2,47	0,97	-15,30	-2,73

Portafoglio 30/11/2025



Style Box Azionaria

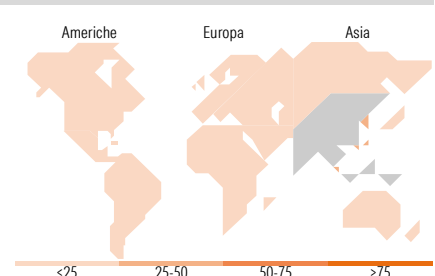


Mkt Cap %

	Fondo
Giant	78,71
Large	16,91
Medium	3,12
Small	0,96
Micro	0,31

Capitalizzazione media di mercato

	Fondo
Ave Mkt Cap USD	97.566,9
	1



Titoli principali

Nome	Settore	%
Taiwan Semiconductor...	Microelettronica	9,88
Tencent Holdings Ltd	Software	9,44
Samsung Electronics Co Ltd	Software	8,06
Alibaba Group Holding Ltd...	Software	7,69
DBS Group Holdings Ltd	Banche	4,43
Quanta Computer Inc	Software	4,29
Asustek Computer Inc	Software	4,05
MediaTek Inc	Software	3,44
ICICI Bank Ltd	Banche	3,40
State Bank of India	Banche	3,17
% Primi 10 Titoli sul Patrimonio		57,84
Numero Complessivo di Titoli Azionari		60
Numero Complessivo di Titoli Obbligazionari		0

Distribuzione Settoriale %

	Fondo
Ciclico	35,94
Materie Prime	2,15
Beni di Consumo Ciclici	11,41
Finanza	21,36
Immobiliare	1,03
Sensibile	57,18
Telecomunicazioni	14,55
Energia	-
Beni Industriali	1,82
Tecnologia	40,82
Difensivo	6,87
Beni Difensivi	3,35
Salute	3,52
Servizi di Pubblica Utilità	-

Ripartizione Geografica %

	Fondo
America	0,00
Stati Uniti	0,00
Canada	0,00
America Latina e Centrale	0,00
Europa	0,00
Regno Unito	0,00
Europa Occidentale - Euro	0,00
Europa Occidentale - Non Euro	0,00
Europa dell'Est	0,00
Africa	0,00
Medio Oriente	0,00
Asia	100,00
Giappone	2,34
Australasia	0,00
Asia - Paesi Sviluppati	48,57
Asia - Emergente	49,09

Anagrafica

Società di Gestione	Invesco Management S.A.	Patrimonio Classe (Mln)	4,33 EUR	Investimento Min. Ingresso	1.000 EUR
Telefono	(+353) 1 4398100	(18/12/2025)		Investimento Min. Successivo	-
Web	www.invescomanagement.com	Domicilio	LUSSEMBURGO	T.E.R.	1,17%
	company.lu	Valuta del Fondo	EUR	Spese correnti	1,17%
Data di Partenza	08/03/2018	UCITS	Si	Commissione di incentivo	-
Nome del Gestore	Mike Shiao	Inc/Acc	Acc		
Data Inizio Gestione	02/07/2014	ISIN	LU1762219845		
NAV (18/12/2025)	EUR 10,17				
Patrimonio Netto (Mln)	307,27 USD				

(30/11/2025)