

Invesco Funds - Invesco Asia Opportunities Equity Fund Z Accumulation EUR

Categoria Morningstar™

Azionari Asia ex Giappone

Benchmark Morningstar

Morningstar Asia ex-Japan Target Market

Exposure NR USD

Usato nel Report

Benchmark Dichiarato

MSCI AC Asia Ex Japan NR USD

Morningstar Rating™

★★

Obiettivo d'Investimento Dichiarato

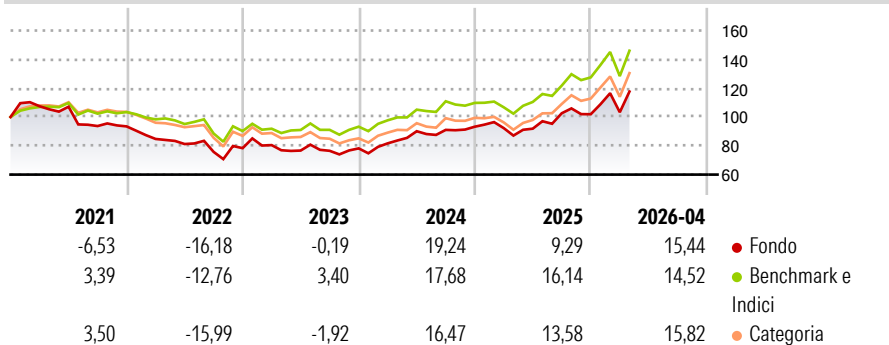
Fornire una crescita del capitale nel lungo termine mediante un portafoglio diversificato di titoli di società asiatiche, compresi investimenti in piccole e medie imprese con una capitalizzazione di mercato inferiore a USD 1 miliardo. Il Comparto avrà un approccio flessibile ed aggressivo alla ripartizione per paesi, effettuando investimenti nella regione dell'Asia del Pacifico, compreso il subcontinente indiano, ma escludendo Giappone ed Asia australe.

Misure di Rischio

3Y Alpha	-1,93	3Y Sharpe Ratio	0,78
3Y Beta	0,97	3Y Std Dev	16,16
3Y R-Squared	94,22	3Y Risk	-Med
3Y Info Ratio	-0,66	5Y Risk	Med
3Y Tracking Error	4,33	10Y Risk	-

Basati su Morningstar Asia ex-Japan Target Market Exposure NR USD (dove applicabile)

Rendimenti



Rend. Cumulati %

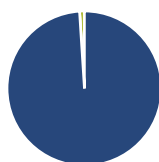
	Fondo	Bmk	Cat
3-Mesi	17,79	17,24	19,23
6-Mesi	22,71	23,57	27,00
1-Anno	41,95	49,92	52,49
3-Anni Ann.ti	18,09	20,74	19,20
5-Anni Ann.ti	4,19	8,37	6,16
10-Anni Ann.ti	-	-	-

Rendimenti aggiornati al 08/05/2026

Rendimenti Trimestrali %

	Q1	Q2	Q3	Q4
2026	1,34	-	-	-
2025	-1,06	-0,41	11,66	-0,67
2024	4,47	10,33	1,01	2,42
2023	2,72	-4,72	-0,20	2,18
2022	-9,35	-4,13	-6,74	3,41

Portafoglio 31/03/2026



Asset Allocation %

Azioni	98,99
Obbligazioni	0,00
Liquidità	1,01
Altro	0,00

Style Box Azionaria

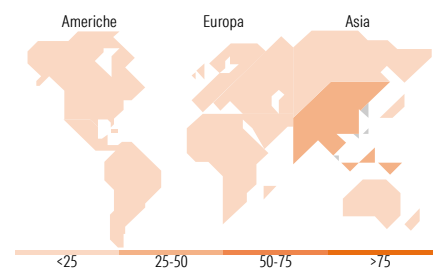


Mkt Cap %

Fondo	Value	Blend	Growth
Giant	74,75		
Large	19,63		
Medium	3,71		
Small	1,53		
Micro	0,38		

Capitalizzazione media di mercato

Ave Mkt Cap USD	87.876,9
-----------------	----------



Titoli principali

Nome	Settore	%
Taiwan Semiconductor...	📠	9,86
Samsung Electronics Co Ltd	📠	8,55
Tencent Holdings Ltd	📠	7,90
Alibaba Group Holding Ltd...	📠	5,71
MediaTek Inc	📠	3,78
Nan Ya Plastics Corp	📠	3,15
ASE Technology Holding Co Ltd	📠	3,12
ICICI Bank Ltd	📠	2,98
State Bank of India	📠	2,33
Dongfang Electric Corp Ltd...	📠	2,12
% Primi 10 Titoli sul Patrimonio		49,51
Numero Complessivo di Titoli Azionari		67
Numero Complessivo di Titoli Obbligazionari		0

Distribuzione Settoriale %

Fondo	Settore	%
37,86	Ciclico	
5,53	Materie Prime	
14,80	Beni di Consumo Ciclici	
17,20	Finanza	
0,34	Immobiliare	
56,15	Sensibile	
12,62	Telecomunicazioni	
-	Energia	
7,35	Beni Industriali	
36,18	Tecnologia	
5,99	Difensivo	
2,50	Beni Difensivi	
3,48	Salute	
-	Servizi di Pubblica Utilità	

Ripartizione Geografica %

Fondo	Geografia	%
0,00	America	
0,00	Stati Uniti	
0,00	Canada	
0,00	America Latina e Centrale	
0,00	Europa	
0,00	Regno Unito	
0,00	Europa Occidentale - Euro	
0,00	Europa Occidentale - Non Euro	
0,00	Europa dell'Est	
0,00	Africa	
0,00	Medio Oriente	
100,00	Asia	
1,94	Giappone	
0,00	Australasia	
49,72	Asia - Paesi Sviluppati	
48,34	Asia - Emergente	

Anagrafica

Società di Gestione	Invesco Management S.A.	Patrimonio Classe (Mln)	1,83 EUR	Investimento Min. Ingresso	1.000 EUR
Telefono	(+353) 1 4398100	(07/05/2026)		Investimento Min. Successivo	-
Web	www.invescomanagement.com	Domicilio	LUSSEMBURGO	T.E.R.	1,17%
	company.lu	Valuta del Fondo	EUR	Spese correnti	1,17%
Data di Partenza	08/03/2018	UCITS	Si	Commissione di incentivo	-
Nome del Gestore	Mike Shiao	Inc/Acc	Acc		
Data Inizio Gestione	02/07/2014	ISIN	LU1762219928		
NAV (08/05/2026)	EUR 16,75				

Invesco Funds - Invesco Asia Opportunities Equity Fund Z Accumulation EUR

Patrimonio Netto (Mln) 243,46 USD

(31/03/2026)