

# UBS (Lux) Key Selection SICAV - Global Equities (USD) I-B-acc EUR

## Categoria Morningstar™

Azionari Internazionali Large Cap Blend

## Benchmark Morningstar

Morningstar Global Target Market

Exposure NR USD

Usato nel Report

## Benchmark Dichiarato

MSCI World NR EUR

## Morningstar Rating™

Senza rating

### Obiettivo d'Investimento Dichiarato

Fondo azionario gestito attivamente basato su un'interessante selezione attiva dei titoli. Portafoglio azionario diversificato (100-150 titoli) che investe su scala mondiale in aziende selezionate, soprattutto large cap. Diversificazione settoriale che consente un'ampia copertura del mercato globale. Rigorosa filosofia d'investimento e analisi fondamentale all'avanguardia integrata a livello globale.

### Misure di Rischio

3Y Alpha	-	3Y Sharpe Ratio	-
3Y Beta	-	3Y Std Dev	-
3Y R-Squared	-	3Y Risk	-
3Y Info Ratio	-	5Y Risk	-
3Y Tracking Error	-	10Y Risk	-

Basati su Morningstar Global Target Market Exposure NR USD (dove applicabile)

### Rendimenti

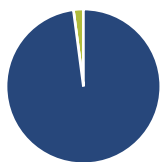
	2021	2022	2023	2024	2025	2026-03	
	-	-	-	-	-	-3,97	● Fondo
	27,57	-12,67	18,00	25,02	7,77	-1,44	● Benchmark e Indici
	25,85	-14,21	15,45	19,77	5,75	-3,06	● Categoria

Rend. Cumulati %	Fondo	Bmk	Cat	Rendimenti Trimestrali %	Q1	Q2	Q3	Q4
3-Mesi	2,66	4,02	2,24	2026	-3,97	-	-	-
6-Mesi	-	5,56	3,64	2025	-	-	-	-
1-Anno	-	26,48	20,63	2024	-	-	-	-
3-Anni Ann.ti	-	17,05	13,13	2023	-	-	-	-
5-Anni Ann.ti	-	11,01	8,26	2022	-	-	-	-
10-Anni Ann.ti	-	-	-					

Rendimenti aggiornati al 28/04/2026

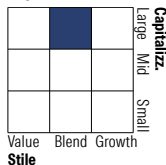
### Portafoglio 31/03/2026



#### Asset Allocation %

● Azioni	97,92
● Obbligazioni	0,00
● Liquidità	2,08
● Altro	0,00

#### Style Box Azionaria

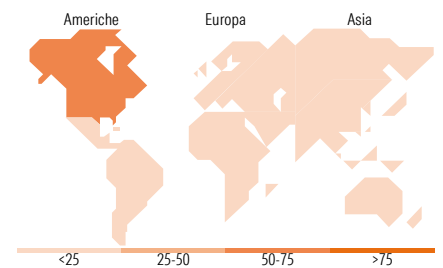


#### Mkt Cap %

Fondo	39,72
Giant	30,84
Large	20,57
Medium	8,87
Small	0,00
Micro	0,00

#### Capitalizzazione media di mercato

Fondo	133.349,70
Ave Mkt Cap USD	70



### Titoli principali

Nome	Settore	%
Microsoft Corp	Software	4,13
NVIDIA Corp	Software	4,10
Amazon.com Inc	Software	3,95
Alphabet Inc Class A	Software	3,46
Broadcom Inc	Software	2,89
Meta Platforms Inc Class A	Software	2,67
AIB Group PLC	Software	2,15
Occidental Petroleum Corp	Oil & Gas	2,09
Apple Inc	Software	1,99
Banco Bilbao Vizcaya...	Banking	1,98
% Primi 10 Titoli sul Patrimonio		29,41
Numero Complessivo di Titoli Azionari		67
Numero Complessivo di Titoli Obbligazionari		0

### Distribuzione Settoriale %

	Fondo
<b>Ciclico</b>	<b>29,92</b>
Materie Prime	4,68
Beni di Consumo Ciclici	11,36
Finanza	13,88
Immobiliare	-
<b>Sensibile</b>	<b>49,60</b>
Telecomunicazioni	8,27
Energia	6,44
Beni Industriali	8,91
Tecnologia	25,98
<b>Difensivo</b>	<b>20,48</b>
Beni Difensivi	3,37
Salute	15,30
Servizi di Pubblica Utilità	1,81

### Ripartizione Geografica %

	Fondo
<b>America</b>	<b>70,94</b>
Stati Uniti	68,81
Canada	1,55
America Latina e Centrale	0,58
<b>Europa</b>	<b>22,49</b>
Regno Unito	6,06
Europa Occidentale - Euro	12,05
Europa Occidentale - Non Euro	4,38
Europa dell'Est	0,00
Africa	0,00
Medio Oriente	0,00
<b>Asia</b>	<b>6,58</b>
Giappone	6,58
Australasia	0,00
Asia - Paesi Sviluppati	0,00
Asia - Emergente	0,00

### Anagrafica

Società di Gestione	UBS Asset Management (Europe) S.A.	Patrimonio Classe (Mln)	2,94 EUR	Investimento Min. Ingresso	-
Telefono	+352 4 36 16 11	(28/04/2026)		Investimento Min. Successivo	-
Web	www.credit-suisse.com	Domicilio	LUSSEMBURGO	T.E.R.	-
Data di Partenza	21/02/2018	Valuta del Fondo	EUR	Spese correnti	-
Nome del Gestore	Scott Wilkin	UCITS	Si	Commissione di incentivo	-
Data Inizio Gestione	01/09/2016	Inc/Acc	Acc		
NAV (28/04/2026)	EUR 102,54	ISIN	LU1776280346		

# UBS (Lux) Key Selection SICAV - Global Equities (USD) I-B-acc EUR

Patrimonio Netto (Mln) 133,80 USD

(31/03/2026)