Goldman Sachs Europe High Yield Bond Portfolio Other Currency Acc SEK-Hedged

Categoria Morningstar™	Benchmark Morningstar	Benchmark Dichiarato	Morningstar Rating™
Category_EUCA001003	Not Categorized Usato nel Report	ICE BofA Euran Ccy HY Constnd TR HEUR	★★★

Obiettivo d'Investimento Dichiarato

Il Comparto intende fornire un reddito e una crescita del capitale nel lungo termine. 1 Il Comparto investirà prevalentemente in obbligazioni con un merito di credito inferiore a "investment grade" emessi da società europee (compresi i titoli di emittenti situati in centri offshore nei quali le società possono emettere titoli obbligazionari). Tali società hanno sede in Europa o ivi realizzano la maggior parte deglidei propri utili.

Rendimenti

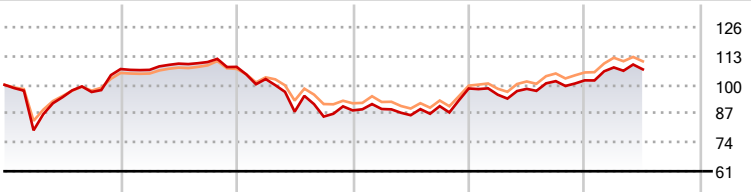

2020	2021	2022	2023	2024	2025-06	
7,11	0,92	-18,16	11,17	3,73	4,85	Fondo
5,68	1,60	-14,54	8,88	6,09	4,75	Categoria

Misure di Rischio

3Y Alpha	-	3Y Sharpe Ratio	0,41
3Y Beta	-	3Y Std Dev	10,78
3Y R-Squared	-	3Y Risk	+Med
3Y Info Ratio	-	5Y Risk	+Med
3Y Tracking Error	-	10Y Risk	-

Rend. Cumulati %	Fondo	Cat
3-Mesi	-2,08	-1,81
6-Mesi	4,44	4,88
1-Anno	8,92	9,48
3-Anni Ann.ti	6,77	6,05
5-Anni Ann.ti	2,39	2,82
10-Anni Ann.ti	-	-

Rendimenti aggiornati al 02/07/2025

Rendimenti Trimestrali %	Q1	Q2	Q3	Q4
2025	5,71	-0,81	-	-
2024	-2,85	2,76	3,53	0,36
2023	0,69	-3,13	4,72	8,83
2022	-5,08	-14,33	-2,53	3,26
2021	-0,34	2,64	0,65	-1,97

Portafoglio 31/05/2025

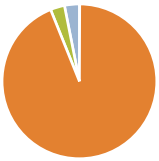

Asset Allocation %	Netta
Azioni	0,07
Obbligazioni	99,78
Liquidità	-3,16
Altro	3,31

Fixed Income Style Box™

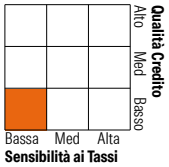

	Fondo
Duration Effettiva	2,91
Maturity effettiva	-
Qualità Credito Media	B

Credit Quality %	Fondo	Credit Quality %	Fondo
AAA	-7,34	BBB	7,52
AA	0,00	BB	55,55
A	0,00	B	30,52
		Below B	11,48
		Not Rated	2,27

Titoli principali

Nome	Settore	%
GS Euro Liquid Res X Acc T	—	1,63
Celanese US Holdings Llc 5%	—	1,56
Telefonica Europe B V 6.75%	—	1,54
Vodafone Group PLC 6.5%	—	1,08
Grifols S.A. 3.875%	—	1,01
Veolia Environnement S.A....	—	0,97
Stonegate Pub Company...	—	0,96
Adler Pelzer Holding GmbH 9.5%	—	0,95
Allied Universal Holdco LLC...	—	0,95
IHO Verwaltungs GmbH 7%	—	0,93
% Primi 10 Titoli sul Patrimonio		11,57
Numero Complessivo di Titoli Azionari		4
Numero Complessivo di Titoli Obbligazionari		221

Fixed Income Sector Weightings %	Fondo
Governativo	8,27
Societario	94,93
Cartolarizzazioni	0,00
Enti Locali	0,00
Liquidità ed equivalenti	-3,11
Derivati	-0,09

Coupon Range %	Fondo
0 coupon	0,00
Da 0 a 4 cedole	28,42
Da 4 a 6 cedole	34,96
Da 6 a 8 cedole	21,90
Da 8 a 10 cedole	10,86
Da 10 a 12 cedole	3,86
Oltre 12 cedole	0,00

Scadenze %	Fondo
da 1 a 3	30,25
da 3 a 5	43,01
da 5 a 7	17,15
da 7 a 10	1,35
da 10 a 15	0,57
da 15 a 20	0,00
da 20 a 30	2,40
oltre 30	2,27

Anagrafica

Società di Gestione	Goldman Sachs Asset Management B.V.
Telefono	+31-703781781
Web	https://am.gs.com/
Data di Partenza	06/03/2018
Nome del Gestore	-
Data Inizio Gestione	17/01/2023
NAV (02/07/2025)	SEK 1.226,60
Patrimonio Netto (Mln) (31/05/2025)	89,23 EUR

Patrimonio Classe (Mln) (02/07/2025)	3,70 SEK
Domicilio	LUSSEMBURGO
Valuta del Fondo	SEK
UCITS	Si
Inc/Acc	Acc
ISIN	LU1781814162

Investimento Min. Ingresso	40.000 SEK
Investimento Min. Successivo	-
T.E.R.	-
Spese correnti	1,25%
Commissione di incentivo	-

© 2025 Morningstar Italia. Tutti i diritti sono riservati. Le informazioni qui contenute: (1) sono proprietà di Morningstar, (2) non possono essere copiate, (3) non costituiscono consiglio di investimento; (4) sono fornite con scopi informativi; (5) sono ritenute attendibili da Morningstar che, pertanto, ne garantisce il maggior grado di accuratezza e completezza possibile, fatto salvo il caso in cui queste Le siano state fornite in modo errato e/o non completo dalle relative società prodotto; (6) sono estratte dai dati del fondo disponibili e riferiti a date temporali diverse. Morningstar non è responsabile per qualunque danno o perdita derivante da qualunque uso delle informazioni e chi visiona tali informazioni sarà responsabile dell'uso che andrà a farne. Non vi è naturalmente garanzia alcuna che i risultati del passato trovino un riscontro nel futuro.