

BlackRock Global Funds - Dynamic High Income Fund E2 EUR Hedged

Categoria Morningstar™

Bilanciati Flessibili EUR - Globali

Benchmark Morningstar

Morningstar Euro Moderate Global Target
Allocation NR EUR
Usato nel Report

Benchmark Dichiarato

30% Bloomberg Global Aggregate TR Hdg
USD, 70% MSCI World NR USD

Morningstar Rating™

★★

Obiettivo d'Investimento Dichiarato

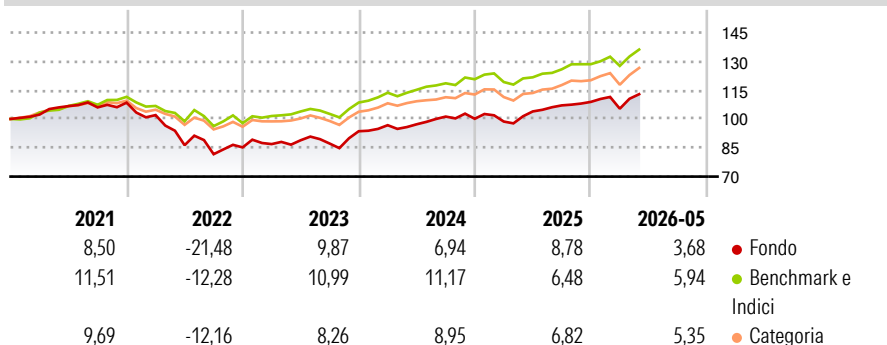
Il Dynamic High Income Fund persegue una politica di asset allocation flessibile che mira a garantire un livello elevato di reddito. Per generare livelli elevati di reddito, il Comparto cercherà fonti diversificate in una serie di asset class, investendo in via preponderante in attivi che generano reddito, quali valori mobiliari a reddito fisso, inclusi titoli di emittenti societari e governativi, sia a tasso fisso sia a tasso variabile, sia con rating investment grade, sia sub-investment grade o prive di rating, opzioni covered call e azioni privilegiate. Il Comparto utilizzerà diverse strategie d'investimento e potrà investire a livello globale nell'intera gamma di investimenti consentiti, inclusi titoli azionari, titoli correlati alle...

Misure di Rischio

3Y Alpha	-1,71	3Y Sharpe Ratio	0,77
3Y Beta	1,17	3Y Std Dev	8,19
3Y R-Squared	84,95	3Y Risk	Med
3Y Info Ratio	-0,22	5Y Risk	+Med
3Y Tracking Error	3,36	10Y Risk	-

Basati su Morningstar Euro Moderate Global Target Allocation NR EUR (dove applicabile)

Rendimenti



Rend. Cumulati %


	Fondo	Bmk	Cat
3-Mesi	5,70	4,96	3,34
6-Mesi	4,67	6,31	5,47
1-Anno	10,62	11,82	11,90
3-Anni Ann.ti	8,47	9,38	8,55
5-Anni Ann.ti	1,15	5,04	4,10
10-Anni Ann.ti	-	-	-

Rendimenti aggiornati al 15/06/2026

Rendimenti

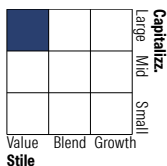
	Q1	Q2	Q3	Q4
2026	-3,25	-	-	-
2025	-1,43	5,32	3,03	1,69
2024	3,37	0,49	4,13	-1,13
2023	2,02	2,31	-1,93	7,34
2022	-5,99	-15,36	-5,42	4,33

Portafoglio 30/04/2026

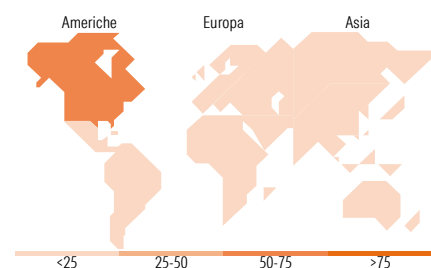
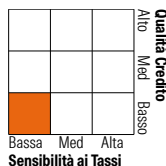


Morningstar Style Box®

Stile Azionario



Reddito Fisso



Titoli principali

Nome	Settore	%
Bmo Capital Markets Corp	—	3,80
Barclays Bank Plc	—	3,74
Societe Generale Sa	—	3,66
Bnp Paribas Sa	—	2,48
Morgan Stanley & Co Llc	—	2,36
Royal Bank Of Canada	—	2,32
iShares \$ High Yld Corp Bd...	—	1,59
Jp Morgan Structured...	—	1,57
iShares MSCI EM ETF USD Dist	—	1,33
Citigroup Inc	—	1,15
% Primi 10 Titoli sul Patrimonio		23,99
Numero Complessivo di Titoli Azionari		927
Numero Complessivo di Titoli Obbligazionari		1.371

Distribuzione Settoriale %

	Fondo
Ciclico	36,54
Sensibile	42,62
Difensivo	20,84

Fixed Income Sector Weightings %

	Fondo
Governativo	11,42
Societario	53,26
Cartolarizzazioni	23,58
Enti Locali	0,00
Liquidità ed equivalenti	10,61
Derivati	1,13

Ripartizione Geografica %

	Fondo
America	70,22
Stati Uniti	69,00
Canada	1,00
America Latina e Centrale	0,22
Europa	20,67
Regno Unito	4,31
Europa Occidentale - Euro	11,56
Europa Occidentale - Non Euro	4,50
Europa dell'Est	0,05
Africa	0,06
Medio Oriente	0,19
Asia	9,10
Giappone	3,76
Australasia	1,14
Asia - Paesi Sviluppati	3,05
Asia - Emergente	1,15

Anagrafica

Società di Gestione	BlackRock (Luxembourg) SA	Patrimonio Classe (Mln)	3,78 EUR	Investimento Min. Ingresso	5.000 EUR
Telefono	+44 20 77433000	Domicilio	LUSSEMBURGO	Investimento Min. Successivo	1.000 EUR
Web	www.blackrock.com	Valuta del Fondo	EUR	T.E.R.	-
Data di Partenza	07/03/2018	UCITS	Si	Spese correnti	2,24%
Nome del Gestore	-	Inc/Acc	Acc	Commissione di incentivo	-
Data Inizio Gestione	06/02/2018	ISIN	LU1728558658		

See disclosures for more details

© 2026 Morningstar Italia. Tutti i diritti sono riservati. Le informazioni qui contenute: (1) sono proprietà di Morningstar, (2) non possono essere copiate, (3) non costituiscono consiglio di investimento; (4) sono fornite con scopi informativi; (5) sono ritenute attendibili da Morningstar che, pertanto, ne garantisce il maggior grado di accuratezza e completezza possibile, fatto salvo il caso in cui queste Le siano state fornite in modo errato e/o non completo dalle relative società produttrici; (6) sono estratte dai dati del fondo disponibili e riferiti a date temporali diverse. Morningstar non è responsabile per qualunque danno o perdita derivante da qualunque uso delle informazioni e chi visiona tali informazioni sarà responsabile dell'uso che andrà a farne. Non vi è naturalmente garanzia alcuna che i risultati del passato trovino un riscontro nel futuro.

BlackRock Global Funds - Dynamic High Income Fund E2 EUR Hedged

NAV ^(15/06/2026)

EUR 11,87

Patrimonio Netto (Mln)

2.976,27 USD

^(30/04/2026)

[See disclosures for more details](#)

© 2026 Morningstar Italia. Tutti i diritti sono riservati. Le informazioni qui contenute: (1) sono proprietà di Morningstar, (2) non possono essere copiate, (3) non costituiscono consiglio di investimento; (4) sono fornite con scopi informativi; (5) sono ritenute attendibili da Morningstar che, pertanto, ne garantisce il maggior grado di accuratezza e completezza possibile, fatto salvo il caso in cui queste Le siano state fornite in modo errato e/o non completo dalle relative società prodotte; (6) sono estratte dai dati del fondo disponibili e riferiti a date temporali diverse. Morningstar non è responsabile per qualunque danno o perdita derivante da qualunque uso delle informazioni e chi visiona tali informazioni sarà responsabile dell'uso che andrà a farne. Non vi è naturalmente garanzia alcuna che i risultati del passato trovino un riscontro nel futuro.

