

Variopartner SICAV - MIV Global Medtech Fund N1 CHF Acc

Categoria Morningstar™

Azionari Settore Salute

Benchmark Morningstar

Morningstar Global Healthcare NR USD
Usato nel Report

Benchmark Dichiarato

MSCI World/HC Equip&Suppl NR USD

Morningstar Rating™

★★

Obiettivo d'Investimento Dichiarato

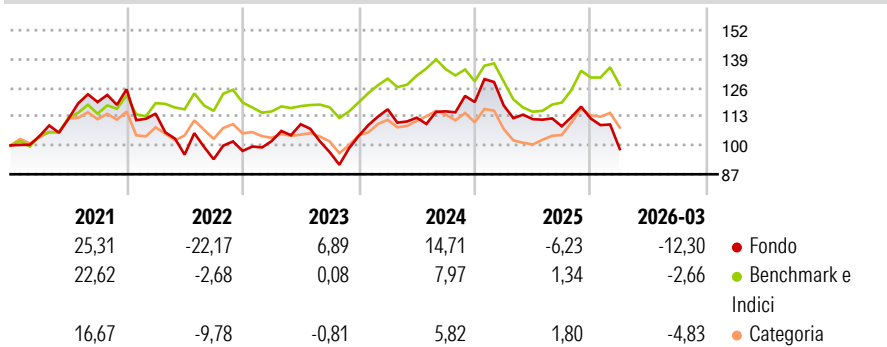
This Sub-Fund aims to achieve maximum capital growth by means of investments in the sector of medical technology worldwide. In order to achieve this, and taking account of the principle of risk diversification, a minimum of two-thirds of the SubFund's total assets are invested directly in equities, equity-like transferable securities, participation certificates, depositary receipts, such as American Depositary Receipts (ADRs), Global Depositary Receipts (GDRs) and European Depositary Receipts (EDRs) referring to such securities, etc. from issuers worldwide, mainly active in the sector of medical technology. Besides this, up to one third of the total assets of the Sub-Fund may be invested in participation securities from companies that are...

Misure di Rischio

3Y Alpha	-3,93	3Y Sharpe Ratio	-0,19
3Y Beta	1,14	3Y Std Dev	15,79
3Y R-Squared	69,13	3Y Risk	+Med
3Y Info Ratio	-0,46	5Y Risk	Alto
3Y Tracking Error	10,00	10Y Risk	-

Basati su Morningstar Global Healthcare NR USD (dove applicabile)

Rendimenti



Rend. Cumulati %	Fondo	Bmk	Cat
3-Mesi	-12,65	-	-
6-Mesi	-9,45	-	-
1-Anno	-16,52	-	-
3-Anni Ann.ti	-1,32	-	-
5-Anni Ann.ti	-1,27	-	-
10-Anni Ann.ti	-	-	-

Rendimenti aggiornati al 01/04/2026

Rendimenti	Q1	Q2	Q3	Q4
Trimestrali %				
2026	-12,30	-	-	-
2025	-1,33	-5,21	-2,88	3,23
2024	11,55	-3,26	2,56	3,65
2023	4,54	7,47	-11,49	7,50
2022	-8,74	-16,17	-2,18	4,01

Portafoglio 28/02/2026



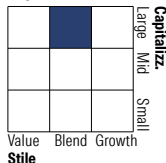
Asset Allocation %

- Azioni
- Obbligazioni
- Liquidità
- Altro

Netta

100,00
0,00
0,00
0,00

Style Box Azionaria

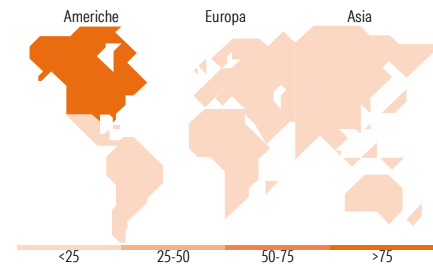


Mkt Cap %

Fondo	Value	Blend	Growth
Giant	10,79		
Large	54,45		
Medium	33,28		
Small	1,48		
Micro	0,00		

Capitalizzazione media di mercato

Ave Mkt Cap CHF	55.552,5
	2



Titoli principali

Nome	Settore	%
Abbott Laboratories	+	9,99
Stryker Corp	+	9,94
Intuitive Surgical Inc	+	9,81
Boston Scientific Corp	+	8,84
Edwards Lifesciences Corp	+	4,76
Hoya Corp	+	4,73
Medtronic PLC	+	4,64
IDEXX Laboratories Inc	+	4,18
Essilorluxottica	+	4,16
Alcon Inc	+	3,61
% Primi 10 Titoli sul Patrimonio		64,67
Numero Complessivo di Titoli Azionari		38
Numero Complessivo di Titoli Obbligazionari		0

Distribuzione Settoriale %

Fondo	%
Ciclico	0,00
Materie Prime	-
Beni di Consumo Ciclici	-
Finanza	-
Immobiliare	-
Sensibile	0,00
Telecomunicazioni	-
Energia	-
Beni Industriali	-
Tecnologia	-
Difensivo	100,00
Beni Difensivi	-
Salute	100,00
Servizi di Pubblica Utilità	-

Ripartizione Geografica %

Fondo	%
America	76,00
Stati Uniti	76,00
Canada	0,00
America Latina e Centrale	0,00
Europa	17,97
Regno Unito	2,25
Europa Occidentale - Euro	7,67
Europa Occidentale - Non Euro	8,05
Europa dell'Est	0,00
Africa	0,00
Medio Oriente	0,00
Asia	6,03
Giappone	6,03
Australasia	0,00
Asia - Paesi Sviluppati	0,00
Asia - Emergente	0,00

Anagrafica

Società di Gestione	MIV Asset Management AG	Patrimonio Classe (Mln)	22,82 CHF	Investimento Min. Ingresso	-
Telefono	+41 44 253 64 14	(01/04/2026)		Investimento Min. Successivo	-
Web	www.mivam.ch	Domicilio	LUSSEMBURGO	T.E.R.	1,20%
Data di Partenza	06/03/2018	Valuta del Fondo	CHF	Spese correnti	1,20%
Nome del Gestore	Felix Kappeler	UCITS	Si	Commissione di incentivo	-
	Giuseppe Benedetto	Inc/Acc	Acc		
	Christoph Gubler	ISIN	LU1769944791		

Variopartner SICAV - MIV Global Medtech Fund N1 CHF Acc

Christoph Gretler

Data Inizio Gestione

01/04/2011

NAV (01/04/2026)

CHF 2.118,23

Patrimonio Netto (Mln)

1.330,55 CHF

(28/02/2026)