

2P Invest Multi Asset Euro Equities R

Categoria Morningstar™
Bilanciati Moderati EUR

Benchmark Morningstar
Morningstar Euro Moderate Target
Allocation NR EUR
Usato nel Report

Benchmark Dichiarato
Not Benchmarked

Morningstar Rating™
★★★★★

Obiettivo d'Investimento Dichiarato

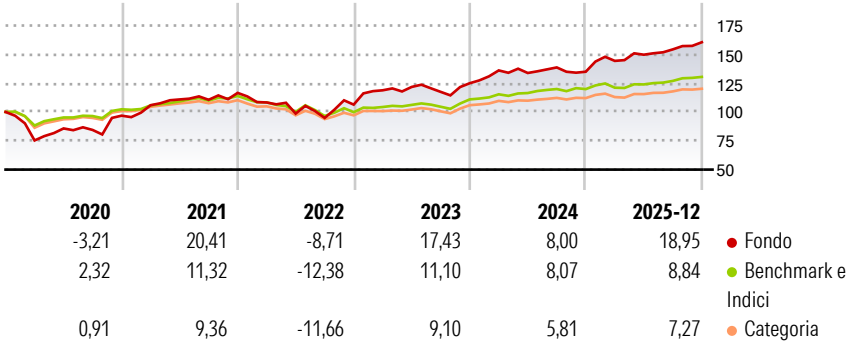
Il Comparto, oltre che in depositi bancari, investe nei seguenti strumenti finanziari negoziati in mercati regolamentati e non: (i) di natura azionaria; (ii) di natura obbligazionaria; (iii) del mercato monetario, (iv) derivati, (v) OICR aperti. L'attivo del Comparto è investito come segue: (i) per almeno il 51% in strumenti finanziari di natura azionaria, di emittenti a vario grado di capitalizzazione, con ampia diversificazione degli investimenti nei vari settori economici. Gli investimenti sono effettuati con ampia diversificazione geografica nei mercati degli Stati della zona Euro (EMU); (ii) in strumenti finanziari denominati in valuta estera per una quota non superiore al 30%; (iii) in depositi bancari, obbligazioni emesse o...

Misure di Rischio

3Y Alpha	2,30	3Y Sharpe Ratio	1,18
3Y Beta	1,46	3Y Std Dev	9,52
3Y R-Squared	73,10	3Y Risk	Alto
3Y Info Ratio	0,96	5Y Risk	Alto
3Y Tracking Error	5,58	10Y Risk	-

Basati su Morningstar Euro Moderate Target Allocation NR EUR (dove applicabile)

Rendimenti



Rend. Cumulati %	Fondo	Bmk	Cat
3-Mesi	1,76	2,54	1,88
6-Mesi	5,82	5,99	4,56
1-Anno	12,89	7,71	5,58
3-Anni Ann.ti	11,42	8,48	6,26
5-Anni Ann.ti	11,00	5,39	3,47
10-Anni Ann.ti	-	-	-

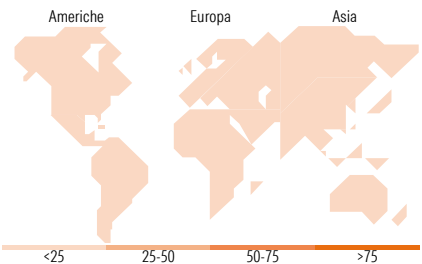
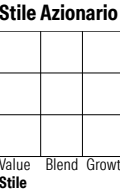
Rendimenti aggiornati al 29/01/2026

Rendimenti	Q1	Q2	Q3	Q4
Trimestrali %				
2026	-	-	-	-
2025	6,95	3,74	3,07	4,02
2024	8,90	-1,63	3,59	-2,67
2023	11,66	2,48	-3,55	6,39
2022	-7,12	-8,91	-3,80	12,17

Portafoglio -

Asset Allocation %
Netta

Morningstar Style Box®



Titoli principali		
Nome	Settore	%

% Primi 10 Titoli sul Patrimonio		0,00
Numero Complessivo di Titoli Azionari		-
Numero Complessivo di Titoli Obbligazionari		-

Distribuzione Settoriale %	Fondo
Ciclico	0,00
Sensibile	0,00
Difensivo	0,00

Fixed Income Sector Weightings %	Fondo
Governativo	0,00
Societario	0,00
Cartolarizzazioni	0,00
Enti Locali	0,00
Liquidità ed equivalenti	0,00
Derivati	0,00

Ripartizione Geografica %	Fondo
America	0,00
Stati Uniti	-
Canada	-
America Latina e Centrale	-
Europa	0,00
Regno Unito	-
Europa Occidentale - Euro	-
Europa Occidentale - Non Euro	-
Europa dell'Est	-
Africa	-
Medio Oriente	-
Asia	0,00
Giappone	-
Australasia	-
Asia - Paesi Sviluppati	-
Asia - Emergente	-

Anagrafica

Società di Gestione	Euregio Plus SGR S.p.A.	Patrimonio Classe (Mln)	110,18 EUR	Investimento Min. Ingresso	50.000 EUR
Telefono	+39 0471 068 700	(29/01/2026)		Investimento Min. Successivo	100 EUR
Web	https://www.euregioplus.com/	Domicilio	ITALIA	T.E.R.	-
Data di Partenza	21/02/2018	Valuta del Fondo	EUR	Spese correnti	0,15%
Nome del Gestore	-	UCITS	Si	Commissione di incentivo	-
Data Inizio Gestione	21/08/2018	Inc/Acc	Acc		
		ISIN	IT0005324048		

2P Invest Multi Asset Euro Equities R

NAV ^(29/01/2026)	EUR 174,31
Patrimonio Netto (Mln)	-