

ING Direct Crescita Arancio P

Categoria Morningstar™

Bilanciati Moderati EUR

Benchmark Morningstar

Morningstar Euro Moderate Global Target

Allocation NR EUR

Usato nel Report

Benchmark Dichiarato

Not Benchmarked

Morningstar Rating™

★★

Obiettivo d'Investimento Dichiarato

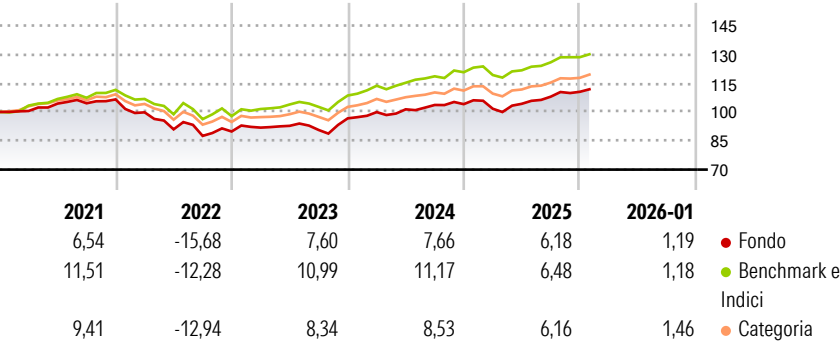
The Sub-Fund invests at least 85% of its net assets into the "D ShareClass" of the Master Fund. Therefore the investment policy of the SubFund shall be read in conjunction with the prospectus of the Master Fund. The remaining maximum 15% residual assets of the Sub-Fund may be invested in ancillary liquid assets, in accordance with the provisions of article 41 of the Law of 2010 and in accordance with Part III "Additional information", Chapter III "Investment Restrictions" and IV "Techniques and Instruments" of this prospectus, including Money Market Funds as may be required from time to time for dealing and liquidity purposes and the payment of costs and expenses of the SubFund. The Sub-Fund intends to minimize the level of ancillary...

Misure di Rischio

3Y Alpha	-2,22	3Y Sharpe Ratio	0,56
3Y Beta	1,02	3Y Std Dev	6,13
3Y R-Squared	85,59	3Y Risk	Med
3Y Info Ratio	-0,98	5Y Risk	Med
3Y Tracking Error	2,33	10Y Risk	-

Basati su Morningstar Euro Moderate Global Target Allocation NR EUR (dove applicabile)

Rendimenti



Rend. Cumulati %	Fondo	Bmk	Cat	Rendimenti Trimestrali %	Q1	Q2	Q3	Q4
3-Mesi	3,12	2,09	2,88	2026	-	-	-	-
6-Mesi	6,20	6,15	6,43	2025	-2,29	2,52	3,57	2,34
1-Anno	5,28	5,61	5,66	2024	3,38	1,45	2,24	0,40
3-Anni Ann.ti	6,21	8,77	7,38	2023	2,25	1,00	-2,32	6,65
5-Anni Ann.ti	2,01	5,09	3,39	2022	-6,32	-8,86	-3,75	2,62
10-Anni Ann.ti	-	-	-					

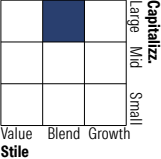
Rendimenti aggiornati al 10/02/2026

Portafoglio 30/06/2025

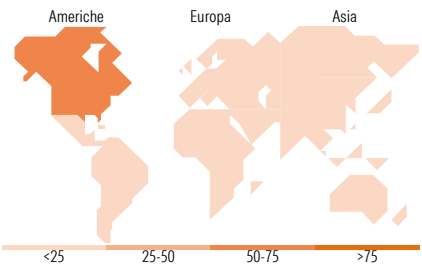


Morningstar Style Box®

Stile Azionario



Reddito Fisso



Titoli principali		
Nome	Settore	%
iShares MSCI USA Scrn ETF...	—	7,40
BlackRock Advantage US Eq X...	—	6,73
iShares \$ Corp Bd ESG SRI...	—	6,13
BSF Systematic World Equity...	—	5,98
iShares € Govt Bond Climate...	—	5,41
BGF ESG Emerging Markets...	—	4,43
BlackRock Sysmc Eq Fac PI X...	—	3,96
BlackRock Global Uncons Eq X...	—	3,91
BSF ESG Euro Corporate Bd X2...	—	3,17
iShares \$ Treasury Bd 1-3yr...	—	3,05
% Primi 10 Titoli sul Patrimonio		50,17
Numero Complessivo di Titoli Azionari		0
Numero Complessivo di Titoli Obbligazionari		0

Distribuzione Settoriale %		Fondo
Ciclico		33,80
Sensibile		51,08
Difensivo		15,12

Fixed Income Sector Weightings %		Fondo
Governativo		60,54
Societario		29,85
Cartolarizzazioni		3,25
Enti Locali		0,04
Liquidità ed equivalenti		5,13
Derivati		1,18

Ripartizione Geografica %		Fondo
America		69,29
Stati Uniti		67,12
Canada		1,38
America Latina e Centrale		0,79
Europa		15,21
Regno Unito		3,98
Europa Occidentale - Euro		7,56
Europa Occidentale - Non Euro		2,52
Europa dell'Est		0,22
Africa		0,34
Medio Oriente		0,58
Asia		15,50
Giappone		7,34
Australasia		1,16
Asia - Paesi Sviluppati		3,08
Asia - Emergente		3,91

Anagrafica

Società di Gestione	Goldman Sachs Asset Management B.V.	Patrimonio Classe (Mln)	5,26 USD	Investimento Min. Ingresso	-
Telefono	+31-703781781	(10/02/2026)		Investimento Min. Successivo	-
Web	https://am.gs.com/	Domicilio	LUSSEMBURGO	T.E.R.	-
Data di Partenza	26/02/2018	Valuta del Fondo	EUR	Spese correnti	2,40%
Nome del Gestore	-	UCITS	Si	Commissione di incentivo	-
Data Inizio Gestione	01/03/2018	Inc/Acc	Acc		
		ISIN	LU1766436684		

ING Direct Crescita Arancio P

NAV <small>(10/02/2026)</small>	EUR 62,19
Patrimonio Netto (Mln) <small>(30/06/2025)</small>	5,60 EUR