

ING Direct Emergente Arancio P

Categoria Morningstar™  
Azionari Paesi Emergenti

Benchmark Morningstar  
Morningstar Emerging Markets Target  
Market Exposure NR USD  
Usato nel Report

Benchmark Dichiarato  
Not Benchmarked

Morningstar Rating™  
★★

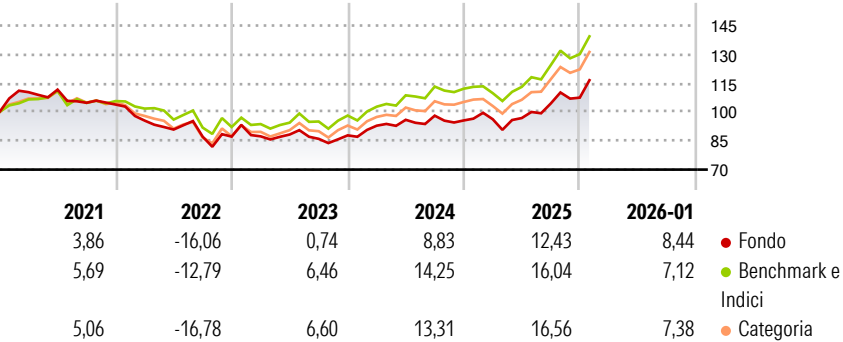
Obiettivo d'Investimento Dichiarato

The Sub-Fund invests at least 85% of its net assets into the "OFE-C Share-Class" of the Master Fund. Therefore the investment policy of the Sub-Fund shall be read in conjunction with the prospectus of the Master Fund. The remaining maximum 15% residual assets of the Sub-Fund may be invested in ancillary liquid assets, in accordance with the provisions of article 41 of the Law of 2010 and in accordance with Part III "Additional information", Chapter III "Investment Restrictions" and IV "Techniques and Instruments" of this prospectus, including Money Market Funds as may be required from time to time for dealing and liquidity purposes and the payment of costs and expenses of the SubFund. The Sub-Fund intends to minimize the level of...

Misure di Rischio

3Y Alpha	-3,79	3Y Sharpe Ratio	0,45
3Y Beta	0,91	3Y Std Dev	11,27
3Y R-Squared	90,79	3Y Risk	-Med
3Y Info Ratio	-1,30	5Y Risk	-Med
3Y Tracking Error	4,06	10Y Risk	-
Basati su Morningstar Emerging Markets Target Market Exposure NR USD (dove applicabile)			


Rendimenti



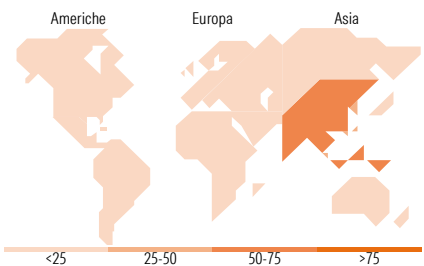
Rend. Cumulati %	Fondo	Bmk	Cat
3-Mesi	8,06	8,09	8,69
6-Mesi	19,56	20,16	20,46
1-Anno	20,40	24,31	24,06
3-Anni Ann.ti	8,85	13,77	12,86
5-Anni Ann.ti	0,81	5,03	3,94
10-Anni Ann.ti	-	-	-
Rendimenti aggiornati al 13/02/2026			

Rendimenti	Q1	Q2	Q3	Q4
Trimestrali %				
2026	-	-	-	-
2025	0,68	0,62	7,84	2,92
2024	5,72	3,31	2,25	-2,55
2023	0,14	1,09	-2,54	2,11
2022	-8,04	-4,90	-4,04	0,02

Portafoglio 30/06/2025



Style Box Azionaria			Mkt Cap %	Fondo
			Capitalizz. large Mid Small	Giant 58,83
				Large 31,93
				Medium 8,31
				Small 0,65
				Micro 0,27
Value	Blend	Growth		
Stile			Capitalizzazione media di mercato	Fondo
			Ave Mkt Cap EUR	45.174,63



Titoli principali	Settore	%
Amundi Fds Em Mkts Eq Foc Q...	—	99,26
% Primi 10 Titoli sul Patrimonio		99,26
Numero Complessivo di Titoli Azionari		0
Numero Complessivo di Titoli Obbligazionari		0

Distribuzione Settoriale %	Fondo
Ciclico	45,28
Materie Prime	3,08
Beni di Consumo Ciclici	13,23
Finanza	23,48
Immobiliare	5,48
Sensibile	42,42
Telecomunicazioni	11,70
Energia	2,14
Beni Industriali	6,44
Tecnologia	22,15
Difensivo	12,30
Beni Difensivi	6,02
Salute	2,84
Servizi di Pubblica Utilità	3,44

Ripartizione Geografica %	Fondo
America	8,99
Stati Uniti	0,91
Canada	0,00
America Latina e Centrale	8,07
Europa	11,15
Regno Unito	0,00
Europa Occidentale - Euro	1,32
Europa Occidentale - Non Euro	0,71
Europa dell'Est	2,30
Africa	2,83
Medio Oriente	4,00
Asia	79,86
Giappone	0,00
Australasia	0,00
Asia - Paesi Sviluppati	28,49
Asia - Emergente	51,37

Anagrafica

Società di Gestione	Goldman Sachs Asset Management B.V.	Patrimonio Classe (Mln)	4,09 USD	Investimento Min. Ingresso	-
Telefono	+31-703781781	Domicilio	LUSSEMBURGO	Investimento Min. Successivo	-
Web	https://am.gs.com/	Valuta del Fondo	EUR	T.E.R.	-
Data di Partenza	26/02/2018	UCITS	Si	Spese correnti	3,26%
Nome del Gestore	-	Inc/Acc	Inc	Commissione di incentivo	-

# ING Direct Emergente Arancio P

Data Inizio Gestione	01/03/2018	ISIN	LU1766436841
NAV <small>(13/02/2026)</small>	EUR 65,84		
Patrimonio Netto (Mln)	3,90 EUR		
<small>(30/06/2025)</small>			