

ING Direct Europa Arancio P

Categoria Morningstar™

Azionari Europa Large Cap Blend

Benchmark Morningstar

Morningstar Developed Europe Target

Market Exposure NR EUR

Usato nel Report

Benchmark Dichiarato

Not Benchmarked

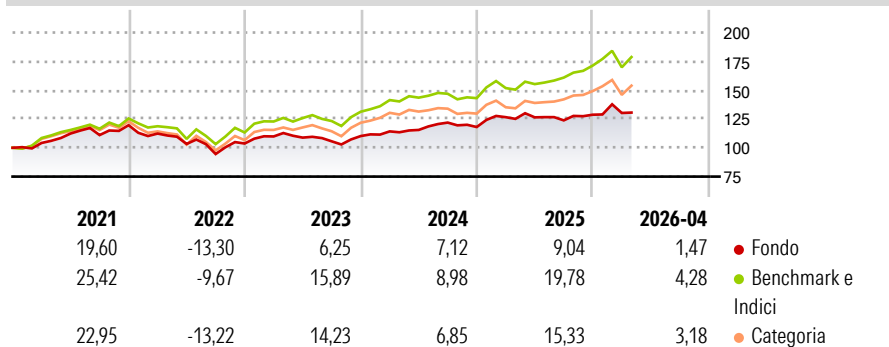
Morningstar Rating™

★★

Obiettivo d'Investimento Dichiarato

The Sub-Fund invests at least 85% of its net assets into the "OFE-C Share-Class" of the Master Fund. Therefore the investment policy of the Sub-Fund shall be read in conjunction with the prospectus of the Master Fund.

Rendimenti



Misure di Rischio

3Y Alpha	-3,79	3Y Sharpe Ratio	0,27
3Y Beta	0,65	3Y Std Dev	8,70
3Y R-Squared	65,03	3Y Risk	Basso
3Y Info Ratio	-1,16	5Y Risk	Basso
3Y Tracking Error	6,34	10Y Risk	-

Basati su Morningstar Developed Europe Target Market Exposure NR EUR (dove applicabile)

Rend. Cumulati %

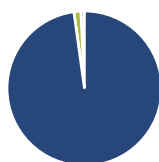
	Fondo	Bmk	Cat
3-Mesi	-1,78	0,77	0,85
6-Mesi	7,37	12,83	11,99
1-Anno	2,18	18,67	16,35
3-Anni Ann.ti	5,68	14,40	12,87
5-Anni Ann.ti	4,50	10,36	9,12
10-Anni Ann.ti	-	-	-

Rendimenti aggiornati al 22/05/2026

Rendimenti

	Q1	Q2	Q3	Q4
2026	1,16	-	-	-
2025	7,25	-0,13	-2,06	3,95
2024	3,69	1,10	5,51	-3,15
2023	5,92	-0,92	-2,94	4,31
2022	-6,07	-8,02	-8,50	9,66

Portafoglio 28/02/2026



Asset Allocation %

- Azioni
- Obbligazioni
- Liquidità
- Altro

Netta

99,28
0,00
1,47
-0,75

Style Box Azionaria

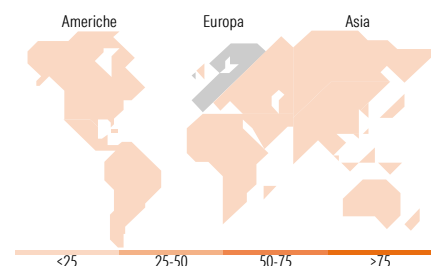


Mkt Cap %

Fondo	30,96
Giant	43,30
Large	23,69
Medium	2,05
Small	0,00
Micro	0,00

Capitalizzazione media di mercato

Fondo	37.806,3
Ave Mkt Cap EUR	8



Titoli principali

Nome	Settore	%
TotalEnergies SE	🔥	3,11
GSK PLC	🏠	2,71
AstraZeneca PLC	🏠	2,28
Orange SA	📶	2,24
National Grid PLC	💡	2,11
Danone SA	🥛	1,92
Koninklijke Ahold Delhaize NV	🏪	1,84
Sanofi SA	🏠	1,74
Unilever PLC	🏪	1,68
Swisscom AG	📶	1,67
% Primi 10 Titoli sul Patrimonio		21,31
Numero Complessivo di Titoli Azionari		0
Numero Complessivo di Titoli Obbligazionari		0

Distribuzione Settoriale %

	Fondo
Ciclico	23,75
Materie Prime	4,87
Beni di Consumo Ciclici	4,99
Finanza	12,83
Immobiliare	1,06
Sensibile	32,51
Telecomunicazioni	11,30
Energia	4,16
Beni Industriali	14,26
Tecnologia	2,79
Difensivo	43,74
Beni Difensivi	18,54
Salute	18,55
Servizi di Pubblica Utilità	6,65

Ripartizione Geografica %

	Fondo
America	2,04
Stati Uniti	2,04
Canada	0,00
America Latina e Centrale	0,00
Europa	97,67
Regno Unito	22,73
Europa Occidentale - Euro	53,18
Europa Occidentale - Non Euro	21,75
Europa dell'Est	0,00
Africa	0,00
Medio Oriente	0,00
Asia	0,30
Giappone	0,00
Australasia	0,00
Asia - Paesi Sviluppati	0,30
Asia - Emergente	0,00

Anagrafica

Società di Gestione	Goldman Sachs Asset Management B.V.	Patrimonio Classe (Mln)	2,23 USD	Investimento Min. Ingresso	-
Telefono	+31-703781781	Domicilio	LUSSEMBURGO	Investimento Min. Successivo	-
Web	https://am.gs.com/	Valuta del Fondo	EUR	T.E.R.	-
Data di Partenza	26/02/2018	UCITS	Si	Spese correnti	2,94%
Nome del Gestore	-	Inc/Acc	Acc	Commissione di incentivo	-
Data Inizio Gestione	01/03/2018	ISIN	LU1766436924		
NAV (22/05/2026)	EUR 71,68				

See disclosures for more details

© 2026 Morningstar Italia. Tutti i diritti sono riservati. Le informazioni qui contenute: (1) sono proprietà di Morningstar, (2) non possono essere copiate, (3) non costituiscono consiglio di investimento; (4) sono fornite con scopi informativi; (5) sono ritenute attendibili da Morningstar che, pertanto, ne garantisce il maggior grado di accuratezza e completezza possibile, fatto salvo il caso in cui queste Le siano state fornite in modo errato e/o non completo dalle relative società prodotte; (6) sono estratte dai dati del fondo disponibili e riferiti a date temporali diverse. Morningstar non è responsabile per qualunque danno o perdita derivante da qualunque uso delle informazioni e chi visiona tali informazioni sarà responsabile dell'uso che andrà a farne. Non vi è naturalmente garanzia alcuna che i risultati del passato trovino un riscontro nel futuro.

ING Direct Europa Arancio P

Patrimonio Netto (Mln)

2,38 EUR

(28/02/2026)