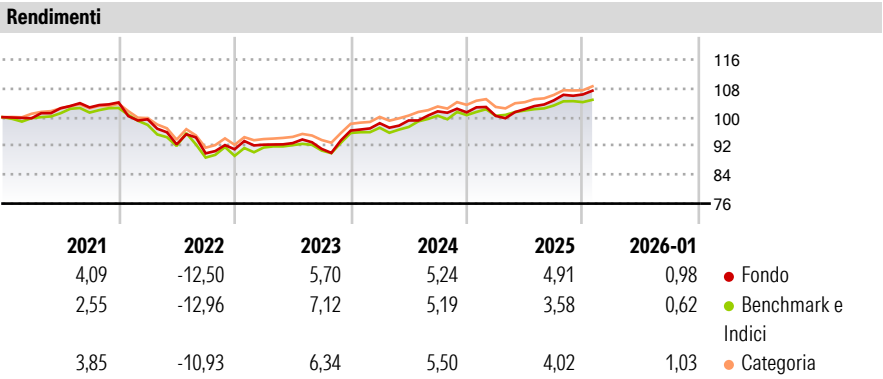


ING Direct Prospettiva Arancio P

Categoria Morningstar™	Benchmark Morningstar	Benchmark Dichiarato	Morningstar Rating™
Bilanciati Prudenti EUR - Globali	Morningstar Euro Cautious Global Target	Not Benchmarked	★★★
	Allocation NR EUR		
	Usato nel Report		

Obiettivo d'Investimento Dichiarato

The Sub-Fund invests at least 85% of its net assets into the "D ShareClass" of the Master Fund. Therefore the investment policy of the SubFund shall be read in conjunction with the prospectus of the Master Fund. The remaining maximum 15% residual assets of the Sub-Fund may be invested in ancillary liquid assets, in accordance with the provisions of article 41 of the Law of 2010 and in accordance with Part III "Additional information", Chapter III "Investment Restrictions" and IV "Techniques and Instruments" of this prospectus, including Money Market Funds as may be required from time to time for dealing and liquidity purposes and the payment of costs and expenses of the SubFund. The Sub-Fund intends to minimize the level of ancillary...



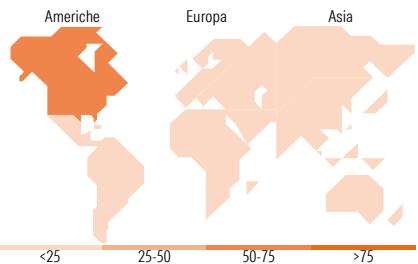
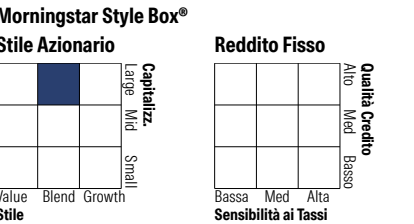

Misure di Rischio			
3Y Alpha	0,11	3Y Sharpe Ratio	0,41
3Y Beta	1,00	3Y Std Dev	4,39
3Y R-Squared	78,06	3Y Risk	Med
3Y Info Ratio	0,05	5Y Risk	Med
3Y Tracking Error	2,05	10Y Risk	-

Basati su Morningstar Euro Cautious Global Target Allocation NR EUR (dove applicabile)

Rend. Cumulati %	Fondo	Bmk	Cat	Rendimenti Trimestrali %	Q1	Q2	Q3	Q4
3-Mesi	1,50	1,01	1,89	2026	-	-	-	-
6-Mesi	3,93	2,92	4,27	2025	-0,96	1,84	2,40	1,57
1-Anno	3,84	3,26	3,93	2024	2,12	0,78	2,55	-0,28
3-Anni Ann.ti	4,67	4,90	5,35	2023	1,40	0,47	-1,73	5,60
5-Anni Ann.ti	1,18	1,01	1,80	2022	-4,51	-6,99	-2,71	1,27
10-Anni Ann.ti	-	-	-					

Rendimenti aggiornati al 09/02/2026

Portafoglio 30/06/2025



Titoli principali		
Nome	Settore	%
iShares MSCI USA Scrn ETF...	—	7,89
iShares € Govt Bond Climate...	—	7,72
iShares \$ Corp Bd ESG SRL...	—	6,44
iShares \$ Treasury Bd 1-3yr...	—	5,44
BSF ESG Fixed Income...	—	4,65
iShares MSCI EM IMI Scrn ETF...	—	4,60
BGF ESG Emerging Markets...	—	4,30
iShares Global Aggt Bd ESG...	—	3,85
BSF ESG Euro Corporate Bd X2...	—	3,78
BGF Fixed Income Global Opps...	—	3,77
% Primi 10 Titoli sul Patrimonio		52,45
Numero Complessivo di Titoli Azionari		0
Numero Complessivo di Titoli Obbligazionari		0

Distribuzione Settoriale %	Fondo
Ciclico	34,67
Sensibile	49,02
Difensivo	16,31

Fixed Income Sector Weightings %	Fondo
Governativo	60,47
Societario	27,78
Cartolarizzazioni	5,62
Enti Locali	0,08
Liquidità ed equivalenti	5,23
Derivati	0,82

Ripartizione Geografica %	Fondo
America	68,70
Stati Uniti	65,94
Canada	1,79
America Latina e Centrale	0,96
Europa	13,40
Regno Unito	3,86
Europa Occidentale - Euro	6,10
Europa Occidentale - Non Euro	1,97
Europa dell'Est	0,28
Africa	0,42
Medio Oriente	0,79
Asia	17,90
Giappone	7,45
Australasia	1,40
Asia - Paesi Sviluppati	4,02
Asia - Emergente	5,03

Anagrafica

Società di Gestione	Goldman Sachs Asset Management B.V.	Patrimonio Classe (Mln)	3,70 USD	Investimento Min. Ingresso	-
Telefono	+31-703781781	(10/02/2026)		Investimento Min. Successivo	-
Web	https://am.gs.com/	Domicilio	LUSSEMBURGO	T.E.R.	-
Data di Partenza	26/02/2018	Valuta del Fondo	EUR	Spese correnti	1,99%
Nome del Gestore	-	UCITS	Si	Commissione di incentivo	-
Data Inizio Gestione	01/03/2018	Inc/Acc	Acc		
		ISIN	LU1766437229		

ING Direct Prospettiva Arancio P

NAV <small>(09/02/2026)</small>	EUR 57,40
Patrimonio Netto (Mln)	3,94 EUR
<small>(30/06/2025)</small>	