

# ING Direct Reddito Arancio P

## Categoria Morningstar™

Bilanciati Moderati EUR

## Benchmark Morningstar

Morningstar Euro Moderate Global Target

Allocation NR EUR

Usato nel Report

## Benchmark Dichiarato

Not Benchmarked

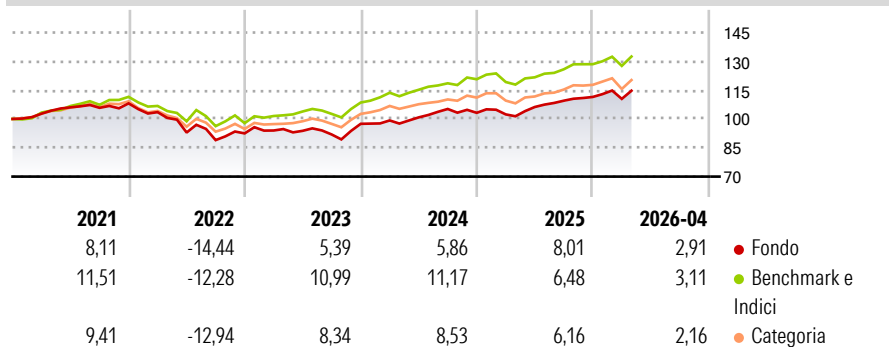
## Morningstar Rating™

★★

### Obiettivo d'Investimento Dichiarato

The Sub-Fund invests at least 85% of its net assets into the "X ShareClass" of the Master Fund. Therefore the investment policy of the SubFund shall be read in conjunction with the prospectus of the Master Fund.

### Rendimenti



### Misure di Rischio

3Y Alpha	-2,17	3Y Sharpe Ratio	0,55
3Y Beta	0,97	3Y Std Dev	6,74
3Y R-Squared	82,36	3Y Risk	Med
3Y Info Ratio	-0,90	5Y Risk	Med
3Y Tracking Error	2,84	10Y Risk	-

Basati su Morningstar Euro Moderate Global Target Allocation NR EUR (dove applicabile)

### Rend. Cumulati %


	Fondo	Bmk	Cat
3-Mesi	1,86	1,95	1,62
6-Mesi	5,26	4,10	4,27
1-Anno	13,19	12,33	12,32
3-Anni Ann.ti	7,21	9,39	8,34
5-Anni Ann.ti	2,19	5,23	3,43
10-Anni Ann.ti	-	-	-

Rendimenti aggiornati al 11/05/2026

### Rendimenti

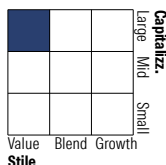
Trimestrali %	Q1	Q2	Q3	Q4
2026	-0,90	-	-	-
2025	-0,80	3,76	3,10	1,78
2024	1,80	1,60	4,34	-1,91
2023	1,62	-0,17	-2,02	6,04
2022	-4,21	-10,27	-4,24	3,95

### Portafoglio 28/02/2026

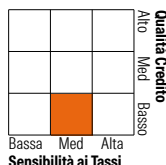


### Morningstar Style Box®

#### Stile Azionario



#### Reddito Fisso



### Titoli principali

Nome	Settore	%
JPM Nasdaq Eq Prm Inc Act...	-	6,41
JPM USD Liquidity LVNAV X...	-	1,55
Taiwan Semiconductor...		1,17
United States Treasury Notes...	-	1,11
Microsoft Corp		0,87
Broadcom Inc		0,76
ASML Holding NV		0,52
NextEra Energy Inc		0,45
Engie SA		0,44
Safran SA		0,44
% Primi 10 Titoli sul Patrimonio		13,71
Numero Complessivo di Titoli Azionari		0
Numero Complessivo di Titoli Obbligazionari		0

### Distribuzione Settoriale %

	Fondo
Ciclico	32,35
Sensibile	46,83
Difensivo	20,82

### Fixed Income Sector Weightings %

	Fondo
Governativo	9,62
Societario	71,34
Cartolarizzazioni	8,25
Enti Locali	0,00
Liquidità ed equivalenti	10,64
Derivati	0,15

### Ripartizione Geografica %

	Fondo
<b>America</b>	<b>55,89</b>
Stati Uniti	51,79
Canada	2,59
America Latina e Centrale	1,51
<b>Europa</b>	<b>28,93</b>
Regno Unito	6,56
Europa Occidentale - Euro	15,74
Europa Occidentale - Non Euro	5,58
Europa dell'Est	0,05
Africa	0,61
Medio Oriente	0,39
<b>Asia</b>	<b>15,18</b>
Giappone	3,56
Australasia	0,87
Asia - Paesi Sviluppati	7,26
Asia - Emergente	3,49

### Anagrafica

Società di Gestione	Goldman Sachs Asset Management B.V.	Patrimonio Classe (Mln)	26,44 USD	Investimento Min. Ingresso	-
Telefono	+31-703781781	Domicilio	LUSSEMBURGO	Investimento Min. Successivo	-
Web	https://am.gs.com/	Valuta del Fondo	EUR	T.E.R.	-
Data di Partenza	26/02/2018	UCITS	Si	Spese correnti	1,90%
Nome del Gestore	-	Inc/Acc	Inc	Commissione di incentivo	-
Data Inizio Gestione	01/03/2018	ISIN	LU1766437492		
NAV (11/05/2026)	EUR 46,66				
Patrimonio Netto (Mln)	27,07 EUR				

(28/02/2026)