

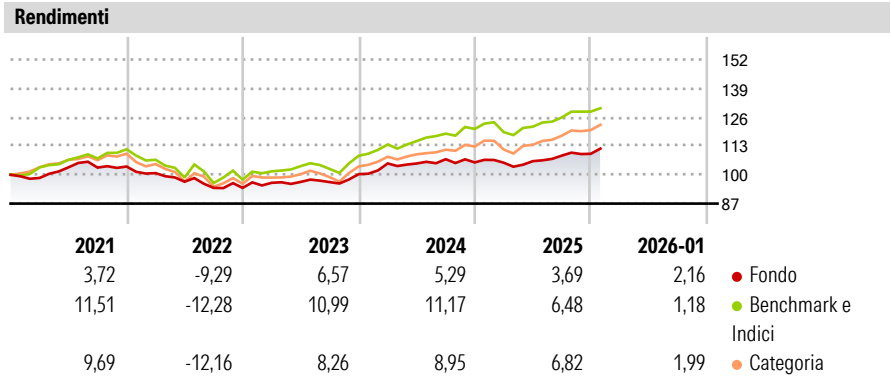
LO Funds - All Roads (EUR) P1D

<b>Categoria Morningstar™</b>	<b>Benchmark Morningstar</b>	<b>Benchmark Dichiarato</b>	<b>Morningstar Rating™</b>
Bilanciati Flessibili EUR - Globali	Morningstar Euro Moderate Global Target	Not Benchmarked	★★
	Allocation NR EUR		
	Usato nel Report		

**Obiettivo d'Investimento Dichiarato**

L'obiettivo del Comparto è far crescere il capitale offrendo un'esposizione a diverse classi di attivi bilanciata per il rischio. Investe principalmente in obbligazioni, altri titoli di debito a tasso fisso o variabile e strumenti di debito a breve termine emessi o garantiti da emittenti sovrani e non, obbligazioni convertibili in azioni, azioni, valute e/o disponibilità liquide ed equivalenti, denominati nelle valute dell'OCSE.

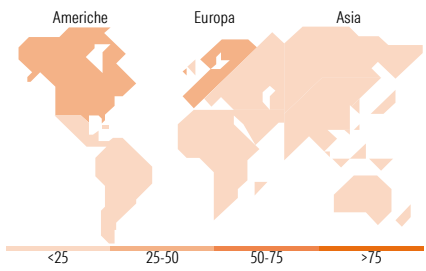
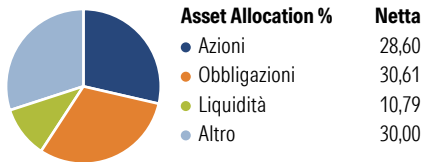
Misure di Rischio			
3Y Alpha	-1,29	3Y Sharpe Ratio	0,48
3Y Beta	0,60	3Y Std Dev	4,23
3Y R-Squared	62,34	3Y Risk	-Med
3Y Info Ratio	-1,06	5Y Risk	Basso
3Y Tracking Error	3,41	10Y Risk	-
Basati su Morningstar Euro Moderate Global Target Allocation NR EUR (dove applicabile)			



Rend. Cumulati %	Fondo	Bmk	Cat	Rendimenti Trimestrali %	Q1	Q2	Q3	Q4
3-Mesi	1,66	1,65	2,36	2026	-	-	-	-
6-Mesi	4,76	6,69	7,24	2025	-0,11	0,66	2,35	0,75
1-Anno	4,74	6,10	6,72	2024	4,83	-0,01	1,84	-1,36
3-Anni Ann.ti	5,08	8,37	7,81	2023	2,44	0,42	-0,09	3,69
5-Anni Ann.ti	2,40	5,19	4,50	2022	-2,87	-3,82	-2,90	0,00
10-Anni Ann.ti	-	-	-					

Rendimenti aggiornati al 30/01/2026

Portafoglio 31/12/2025



Titoli principali		
Nome	Settore	%
JGB LT FUTURE MAR26	—	10,28
Trsbp Cz1b Us290526p-Trsbp...	—	10,01
Euro Bund Future Mar 26	—	6,52
Long-Term Euro BTP Future...	—	5,82
Long Gilt Future Mar 26	—	5,65
TRSSG D8X4 EU301026P-TRSSG...	—	4,80
TRSSG D8X2 US301026P-TRSSG...	—	4,79
Euro OAT Future Mar 26	—	4,66
KOSPI 200 Future Mar 26	—	3,68
Hang Seng Index Future Jan 26	—	3,40
% Primi 10 Titoli sul Patrimonio		59,61
Numero Complessivo di Titoli Azionari		435
Numero Complessivo di Titoli Obbligazionari		54

Distribuzione Settoriale %	Fondo
Ciclico	35,33
Sensibile	46,63
Difensivo	18,03

Fixed Income Sector Weightings %	Fondo
Governativo	125,05
Societario	42,63
Cartolarizzazioni	0,00
Enti Locali	0,00
Liquidità ed equivalenti	21,97
Derivati	-89,64

Ripartizione Geografica %	Fondo
<b>America</b>	<b>48,86</b>
Stati Uniti	47,05
Canada	1,63
America Latina e Centrale	0,18
<b>Europa</b>	<b>34,56</b>
Regno Unito	6,07
Europa Occidentale - Euro	23,11
Europa Occidentale - Non Euro	5,37
Europa dell'Est	0,00
Africa	0,01
Medio Oriente	0,00
<b>Asia</b>	<b>16,58</b>
Giappone	10,69
Australasia	5,68
Asia - Paesi Sviluppati	0,07
Asia - Emergente	0,14

Anagrafica

Società di Gestione	Lombard Odier Funds	Patrimonio Classe (Mln)	0,15 EUR	Investimento Min. Ingresso	3.000 EUR
	(Europe) SA	(30/01/2026)		Investimento Min. Successivo	-
Telefono	00352 27 78 5000	Domicilio	LUSSEMBURGO	T.E.R.	1,29%
Web	www.loim.com	Valuta del Fondo	EUR	Spese correnti	1,30%
Data di Partenza	02/03/2018	UCITS	Si	Commissione di incentivo	-
Nome del Gestore	-	Inc/Acc	Inc		
Data Inizio Gestione	31/07/2014	ISIN	LU1728561959		
NAV (30/01/2026)	EUR 12,10				
Patrimonio Netto (Mln)	1.829,48 EUR				

(31/12/2025)