

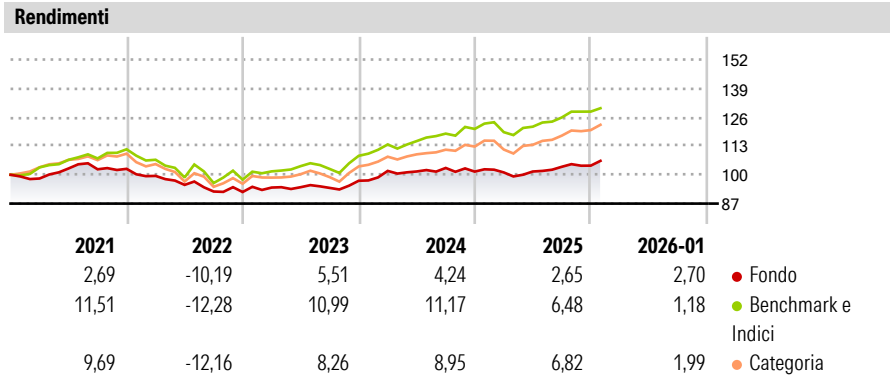
LO Funds - All Roads (EUR) R1D

| Categoria Morningstar™ | Benchmark Morningstar | Benchmark Dichiarato | Morningstar Rating™ |
|-------------------------------------|--|----------------------|---------------------|
| Bilanciati Flessibili EUR - Globali | Morningstar Euro Moderate Global Target Allocation NR EUR Usato nel Report | Not Benchmarked | ★★ |

Obiettivo d'Investimento Dichiarato

L'obiettivo del Comparto è far crescere il capitale offrendo un'esposizione a diverse classi di attivi bilanciata per il rischio. Investe principalmente in obbligazioni, altri titoli di debito a tasso fisso o variabile e strumenti di debito a breve termine emessi o garantiti da emittenti sovrani e non, obbligazioni convertibili in azioni, azioni, valute e/o disponibilità liquide ed equivalenti, denominati nelle valute dell'OCSE.

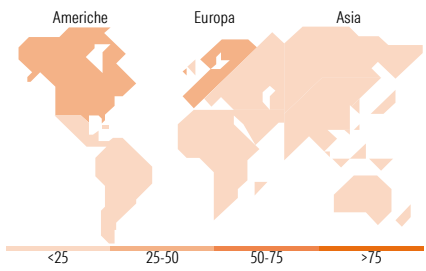
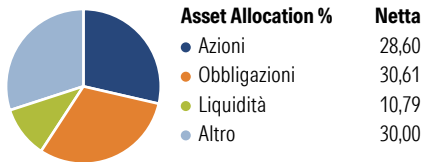
| Misure di Rischio | | | |
|--|-------|-----------------|-------|
| 3Y Alpha | -2,10 | 3Y Sharpe Ratio | 0,28 |
| 3Y Beta | 0,60 | 3Y Std Dev | 4,33 |
| 3Y R-Squared | 60,10 | 3Y Risk | -Med |
| 3Y Info Ratio | -1,27 | 5Y Risk | Basso |
| 3Y Tracking Error | 3,50 | 10Y Risk | - |
| Basati su Morningstar Euro Moderate Global Target Allocation NR EUR (dove applicabile) | | | |



| Rend. Cumulati % | Fondo | Bmk | Cat | Rendimenti Trimestrali % | Q1 | Q2 | Q3 | Q4 |
|------------------|-------|------|------|--------------------------|-------|-------|-------|-------|
| 3-Mesi | 1,41 | 1,21 | 2,77 | 2026 | - | - | - | - |
| 6-Mesi | 4,24 | 5,23 | 7,40 | 2025 | -0,37 | 0,41 | 2,10 | 0,50 |
| 1-Anno | 3,69 | 5,64 | 7,62 | 2024 | 4,57 | -0,26 | 1,58 | -1,61 |
| 3-Anni Ann.ti | 4,03 | 8,64 | 7,87 | 2023 | 2,18 | 0,17 | -0,34 | 3,43 |
| 5-Anni Ann.ti | 1,38 | 5,44 | 4,58 | 2022 | -3,12 | -4,06 | -3,14 | -0,24 |
| 10-Anni Ann.ti | - | - | - | | | | | |

Rendimenti aggiornati al 30/01/2026

Portafoglio 31/12/2025



| Titoli principali | | |
|---|---------|-------|
| Nome | Settore | % |
| JGB LT FUTURE MAR26 | — | 10,28 |
| Trsbp Cz1b Us290526p-Trsbp... | — | 10,01 |
| Euro Bund Future Mar 26 | — | 6,52 |
| Long-Term Euro BTP Future... | — | 5,82 |
| Long Gilt Future Mar 26 | — | 5,65 |
| TRSSG D8X4 EU301026P-TRSSG... | — | 4,80 |
| TRSSG D8X2 US301026P-TRSSG... | — | 4,79 |
| Euro OAT Future Mar 26 | — | 4,66 |
| KOSPI 200 Future Mar 26 | — | 3,68 |
| Hang Seng Index Future Jan 26 | — | 3,40 |
| % Primi 10 Titoli sul Patrimonio | | 59,61 |
| Numero Complessivo di Titoli Azionari | | 435 |
| Numero Complessivo di Titoli Obbligazionari | | 54 |

| Distribuzione Settoriale % | | Fondo |
|----------------------------------|--|--------|
| Ciclico | | 35,33 |
| Sensibile | | 46,63 |
| Difensivo | | 18,03 |
| Fixed Income Sector Weightings % | | Fondo |
| Governativo | | 125,05 |
| Societario | | 42,63 |
| Cartolarizzazioni | | 0,00 |
| Enti Locali | | 0,00 |
| Liquidità ed equivalenti | | 21,97 |
| Derivati | | -89,64 |

| Ripartizione Geografica % | | Fondo |
|-------------------------------|--|-------|
| America | | 48,86 |
| Stati Uniti | | 47,05 |
| Canada | | 1,63 |
| America Latina e Centrale | | 0,18 |
| Europa | | 34,56 |
| Regno Unito | | 6,07 |
| Europa Occidentale - Euro | | 23,11 |
| Europa Occidentale - Non Euro | | 5,37 |
| Europa dell'Est | | 0,00 |
| Africa | | 0,01 |
| Medio Oriente | | 0,00 |
| Asia | | 16,58 |
| Giappone | | 10,69 |
| Australasia | | 5,68 |
| Asia - Paesi Sviluppati | | 0,07 |
| Asia - Emergente | | 0,14 |

Anagrafica

| | | | | | |
|------------------------|---------------------|-------------------------|--------------|------------------------------|-----------|
| Società di Gestione | Lombard Odier Funds | Patrimonio Classe (Mln) | 0,89 EUR | Investimento Min. Ingresso | 1.000 EUR |
| | (Europe) SA | (30/01/2026) | | Investimento Min. Successivo | - |
| Telefono | 00352 27 78 5000 | Domicilio | LUSSEMBURGO | T.E.R. | 2,29% |
| Web | www.loim.com | Valuta del Fondo | EUR | Spese correnti | 2,31% |
| Data di Partenza | 02/03/2018 | UCITS | Si | Commissione di incentivo | - |
| Nome del Gestore | - | Inc/Acc | Inc | | |
| Data Inizio Gestione | 31/07/2014 | ISIN | LU1728562098 | | |
| NAV (30/01/2026) | EUR 11,17 | | | | |
| Patrimonio Netto (Mln) | 1.829,48 EUR | | | | |
| (31/12/2025) | | | | | |