

Redwheel Global Emerging Markets Fund Class A EUR Acc

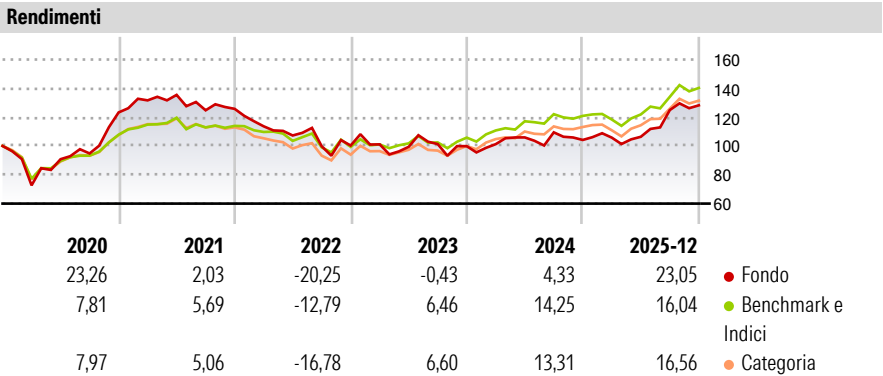
Categoria Morningstar™
Azionari Paesi Emergenti

Benchmark Morningstar
Morningstar Emerging Markets Target
Market Exposure NR USD
Usato nel Report

Benchmark Dichiarato
MSCI EM NR USD

Morningstar Rating™
★

Obiettivo d'Investimento Dichiarato
To provide long term capital appreciation by investing primarily in global emerging markets and, to a limited extent, frontier markets.



Misure di Rischio

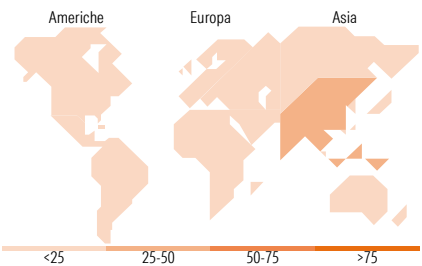
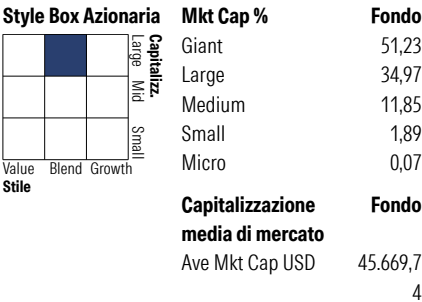

3Y Alpha	-5,28	3Y Sharpe Ratio	0,41
3Y Beta	1,25	3Y Std Dev	15,72
3Y R-Squared	83,23	3Y Risk	Alto
3Y Info Ratio	-0,47	5Y Risk	Alto
3Y Tracking Error	8,04	10Y Risk	-

Basati su Morningstar Emerging Markets Target Market Exposure NR USD (dove applicabile)

Rend. Cumulati %	Fondo	Bmk	Cat	Rendimenti Trimestrali %	Q1	Q2	Q3	Q4
3-Mesi	5,62	5,58	6,03	2026	-	-	-	-
6-Mesi	25,72	18,17	19,02	2025	1,55	0,54	17,44	2,62
1-Anno	28,35	20,57	21,21	2024	1,40	4,62	3,31	-4,80
3-Anni Ann.ti	8,22	12,30	11,71	2023	0,83	-1,70	1,91	-1,43
5-Anni Ann.ti	1,16	5,35	4,39	2022	-9,62	-5,61	-6,96	0,48
10-Anni Ann.ti	-	-	-					















Rendimenti aggiornati al 07/01/2026

Portafoglio 30/11/2025



Titoli principali

Nome	Settore	%
Samsung Electronics Co Ltd	📱	3,98
Tencent Holdings Ltd	📱	3,69
Taiwan Semiconductor...	📱	3,41
Contemporary Amperex...	⚙️	3,27
Alibaba Group Holding Ltd...	🛒	3,19
Vale SA ADR	🏠	2,99
Kuaishou Technology Ordinary...	📱	2,84
Kia Corp	🚗	2,81
Sociedad Quimica Y Minera De...	🏠	2,64
KB Financial Group Inc	🏠	2,43
% Primi 10 Titoli sul Patrimonio		31,24
Numero Complessivo di Titoli Azionari		66
Numero Complessivo di Titoli Obbligazionari		0

Distribuzione Settoriale %		Fondo
	Ciclico	61,76
	Materie Prime	19,75
	Beni di Consumo Ciclici	15,67
	Finanza	22,21
	Immobiliare	4,13
	Sensibile	34,56
	Telecomunicazioni	11,64
	Energia	0,07
	Beni Industriali	10,03
	Tecnologia	12,82
	Difensivo	3,68
	Beni Difensivi	3,61
	Salute	0,07
	Servizi di Pubblica Utilità	

Ripartizione Geografica %	Fondo
America	22,35
Stati Uniti	0,89
Canada	3,59
America Latina e Centrale	17,87
Europa	16,73
Regno Unito	0,07
Europa Occidentale - Euro	3,38
Europa Occidentale - Non Euro	0,00
Europa dell'Est	0,00
Africa	11,35
Medio Oriente	1,94
Asia	60,92
Giappone	0,00
Australasia	0,00
Asia - Paesi Sviluppati	16,86
Asia - Emergente	44,06

Anagrafica

Società di Gestione	Redwheel Asset Management LLP	Patrimonio Classe (Mln)	0,31 EUR	Investimento Min. Ingresso	-
Telefono	+44 (0) 207 227 6000	(07/01/2026)		Investimento Min. Successivo	-
Web	-	Domicilio	LUSSEMBURGO	T.E.R.	2,11%
Data di Partenza	06/02/2018	Valuta del Fondo	EUR	Spese correnti	2,10%
Nome del Gestore	-	UCITS	Si	Commissione di incentivo	-
Data Inizio Gestione	15/12/2015	Inc/Acc	Acc		
NAV (07/01/2026)	EUR 128,98	ISIN	LU1324053104		

Redwheel Global Emerging Markets Fund Class A EUR Acc

Patrimonio Netto (Mln)	828,55 USD
(30/11/2025)	