

Federated Hermes Global SMID Equity Engagement Fund Class R2 CHF Distributing

Categoria Morningstar™
Portfolio Hedged

Benchmark Morningstar

Not Categorized
Usato nel Report

Benchmark Dichiarato

MSCI ACWI SMID NR USD

Morningstar Rating™

Senza rating

Obiettivo d'Investimento Dichiarato

The investment objective of the Fund is to provide long-term capital appreciation alongside positive societal impact, as outlined in further detail in the Investment Strategy below. The Fund will seek to achieve its investment objective over a rolling period of any five years, by investing at least 80% in equity and/or equity-related securities of, or relating to, small and mid capitalisation companies domiciled in, or that derive their income from, developed and emerging markets. These companies will be listed and/or traded on a Regulated Market worldwide.

Misure di Rischio

3Y Alpha	-	3Y Sharpe Ratio	0,22
3Y Beta	-	3Y Std Dev	17,99
3Y R-Squared	-	3Y Risk	-
3Y Info Ratio	-	5Y Risk	-
3Y Tracking Error	-	10Y Risk	-

Rendimenti



Rend. Cumulati %

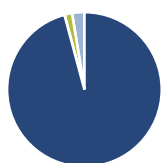
Periodo	Fondo
3-Mesi	-2,67
6-Mesi	8,42
1-Anno	14,30
3-Anni Ann.ti	6,54
5-Anni Ann.ti	4,29
10-Anni Ann.ti	-

Rendimenti aggiornati al 29/05/2026

Rendimenti Trimestrali %

Periodo	Q1	Q2	Q3	Q4
2026	-4,45	-	-	-
2025	-10,05	6,03	4,95	-0,14
2024	2,05	-6,16	7,26	-4,63
2023	3,81	5,88	-2,73	13,98
2022	-6,62	-11,93	-1,48	5,83

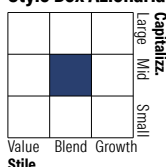
Portafoglio 30/04/2026



Asset Allocation %

Asset Class	Netta
Azioni	95,84
Obbligazioni	0,00
Liquidità	1,60
Altro	2,56

Style Box Azionaria

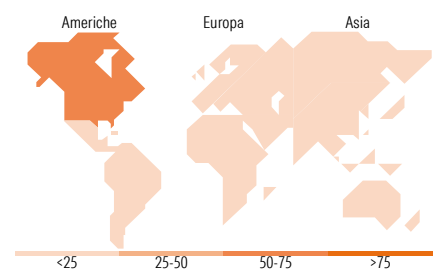


Mkt Cap %

Market Cap	Fondo
Giant	0,00
Large	8,36
Medium	48,69
Small	38,96
Micro	3,98

Capitalizzazione media di mercato

Ave Mkt Cap USD	Fondo
Ave Mkt Cap USD	8.344,65



Titoli principali

Nome	Settore	%
nVent Electric PLC	Industria	4,09
Horiba Ltd	Industria	3,90
Wintrust Financial Corp	Finanza	3,45
Comfort Systems USA Inc	Industria	3,12
Merlin Properties SOCIMI SA	Immobiliare	3,03
West Pharmaceutical Services...	Industria	2,94
Reinsurance Group of America...	Finanza	2,90
Viscofan SA	Industria	2,83
Molten Ventures Ord	Industria	2,58
Crane Co	Industria	2,26
% Primi 10 Titoli sul Patrimonio		31,10
Numero Complessivo di Titoli Azionari		54
Numero Complessivo di Titoli Obbligazionari		0

Distribuzione Settoriale %

Settore	Fondo
Ciclico	38,67
Materie Prime	8,39
Beni di Consumo Ciclici	14,29
Finanza	11,80
Immobiliare	4,19
Sensibile	46,60
Telecomunicazioni	-
Energia	1,92
Beni Industriali	28,87
Tecnologia	15,81
Difensivo	14,73
Beni Difensivi	2,26
Salute	12,47
Servizi di Pubblica Utilità	-

Ripartizione Geografica %

Regione	Fondo
America	59,64
Stati Uniti	57,38
Canada	0,00
America Latina e Centrale	2,25
Europa	24,73
Regno Unito	7,20
Europa Occidentale - Euro	13,93
Europa Occidentale - Non Euro	3,60
Europa dell'Est	0,00
Africa	0,00
Medio Oriente	0,00
Asia	15,64
Giappone	10,99
Australasia	2,11
Asia - Paesi Sviluppati	1,85
Asia - Emergente	0,69

Anagrafica

Società di Gestione	Hermes Fund Managers Ireland Ltd	Patrimonio Classe (Mln)	0,00 CHF	Investimento Min. Ingresso	1.000 EUR
Telefono	-	Domicilio	IRLANDA	Investimento Min. Successivo	-
Web	-	Valuta del Fondo	CHF	T.E.R.	-
Data di Partenza	26/03/2018	UCITS	Si	Spese correnti	1,60%
Nome del Gestore	-	Inc/Acc	Inc	Commissione di incentivo	-
Data Inizio Gestione	29/12/2017	ISIN	IE00BGOSL684		
NAV (29/05/2026)	CHF 2,56				
Patrimonio Netto (Mln)	606,30 USD				

(30/04/2026)

See disclosures for more details

© 2026 Morningstar Italia. Tutti i diritti sono riservati. Le informazioni qui contenute: (1) sono proprietà di Morningstar, (2) non possono essere copiate, (3) non costituiscono consiglio di investimento; (4) sono fornite con scopi informativi; (5) sono ritenute attendibili da Morningstar che, pertanto, ne garantisce il maggior grado di accuratezza e completezza possibile, fatto salvo il caso in cui queste Le siano state fornite in modo errato e/o non completo dalle relative società prodotte; (6) sono estratte dai dati del fondo disponibili e riferiti a date temporali diverse. Morningstar non è responsabile per qualunque danno o perdita derivante da qualunque uso delle informazioni e chi visiona tali informazioni sarà responsabile dell'uso che andrà a farne. Non vi è naturalmente garanzia alcuna che i risultati del passato trovino un riscontro nel futuro.