

BlueBay Funds - BlueBay Global Sovereign Opportunities Fund ZR - USD (CPerf)-

Categoria Morningstar™
(AIDIV) A001007

Benchmark Morningstar
Morningstar US Conservative Target
Allocation NR USD
Usato nel Report

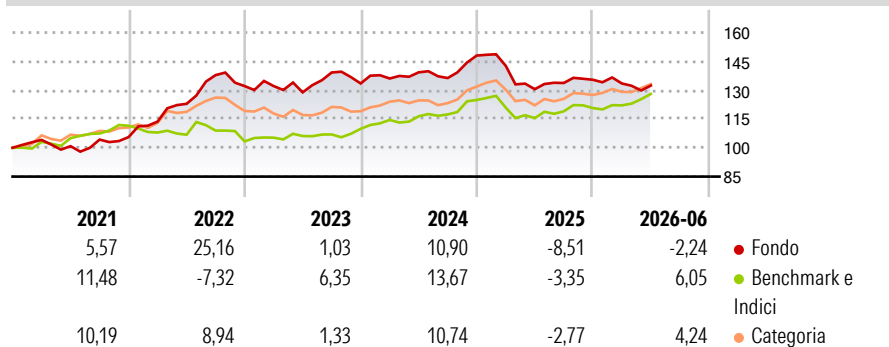
Benchmark Dichiarato
Not Benchmarked

Morningstar Rating™
★★★

Obiettivo d'Investimento Dichiarato

The Sub-Fund is actively managed, does not reference any benchmark and aims to achieve a total return from a portfolio of global sovereign debt (including Emerging Market Countries) through active interest rate, credit and currency management while taking into account ESG considerations.

Rendimenti



Misure di Rischio

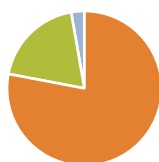
3Y Alpha	-2,93	3Y Sharpe Ratio	-0,22
3Y Beta	0,26	3Y Std Dev	7,59
3Y R-Squared	8,94	3Y Risk	-Med
3Y Info Ratio	-0,90	5Y Risk	Med
3Y Tracking Error	6,21	10Y Risk	-

Basati su Morningstar US Conservative Target Allocation NR USD (dove applicabile)

Rend. Cumulati %	Fondo	Bmk	Cat	Rendimenti Trimestrali %	Q1	Q2	Q3	Q4
3-Mesi	-0,52	4,49	2,60	2026	-1,43	-0,82	-	-
6-Mesi	-2,08	5,90	3,96	2025	-3,61	-8,54	2,49	1,26
1-Anno	1,40	10,97	8,55	2024	1,94	2,36	-2,14	8,61
3-Anni Ann.ti	0,93	6,39	4,16	2023	0,00	-2,49	8,03	-4,10
5-Anni Ann.ti	5,60	3,91	4,24	2022	7,64	8,15	12,16	-4,14
10-Anni Ann.ti	-	-	-					

Rendimenti aggiornati al 02/07/2026

Portafoglio 31/05/2026



Asset Allocation %	Netta
Azioni	0,00
Obbligazioni	77,99
Liquidità	19,25
Altro	2,76

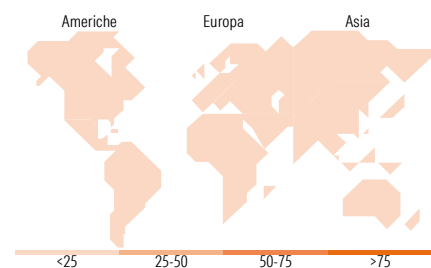
Fixed Income Style

Box™

Qualità Credito		Sensibilità ai Tassi	
Alto	Basso	Bassa	Alta

Fondo
Duration Effettiva -
Maturità effettiva -
Qualità Credito Media

Fondo



Titoli principali

Nome	Settore	%
United States Treasury Notes...	-	25,68
Ministerio de Hacienda y...	-	10,89
Japan (Government Of) 2.2%	-	9,64
Suriname (Republic of) 8.5%	-	7,45
Colombia (Republic Of) 13.25%	-	4,53
Mexico (United Mexican...	-	3,67
Japan (Government Of) 2.3%	-	3,34
Mexico (United Mexican...	-	2,79
SWAPTOTB-NGN-Buy NGOMOB...	-	2,76
Mexico (United Mexican...	-	2,61
% Primi 10 Titoli sul Patrimonio		73,35
Numero Complessivo di Titoli Azionari		0
Numero Complessivo di Titoli Obbligazionari		77

Fixed Income Sector Weightings %

	Fondo
Governativo	189,43
Societario	0,00
Cartolarizzazioni	0,00
Enti Locali	0,00
Liquidità ed equivalenti	429,03
Derivati	-518,46

Coupon Range %

	Fondo
0 coupon	0,00
Da 0 a 4 cedole	0,00
Da 4 a 6 cedole	0,00
Da 6 a 8 cedole	0,00
Da 8 a 10 cedole	0,00
Da 10 a 12 cedole	0,00
Oltre 12 cedole	0,00

Ripartizione Geografica %

	Fondo
America	0,00
Stati Uniti	-
Canada	-
America Latina e Centrale	-
Europa	0,00
Regno Unito	-
Europa Occidentale - Euro	-
Europa Occidentale - Non Euro	-
Europa dell'Est	-
Africa	-
Medio Oriente	-
Asia	0,00
Giappone	-
Australasia	-
Asia - Paesi Sviluppati	-
Asia - Emergente	-

Anagrafica

Società di Gestione	BlueBay Funds Management Company S.A.	Patrimonio Classe (Mln)	1,80 USD	Investimento Min. Ingresso	10.000 EUR
Telefono	-	Domicilio	LUSSEMBURGO	Investimento Min. Successivo	-
Web	www.bluebayinvest.com	Valuta del Fondo	USD	T.E.R.	0,20%
Data di Partenza	15/03/2018	UCITS	Si	Spese correnti	0,20%
Nome del Gestore	Mark Dowding Russel Matthews Kaspar Hense	Inc/Acc	Inc	Commissione di incentivo	30,00%
Data Inizio Gestione	22/12/2015	ISIN	LU1789435531		
NAV (02/07/2026)	USD 93,22				

See disclosures for more details

© 2026 Morningstar Italia. Tutti i diritti sono riservati. Le informazioni qui contenute: (1) sono proprietà di Morningstar, (2) non possono essere copiate, (3) non costituiscono consiglio di investimento; (4) sono fornite con scopi informativi; (5) sono ritenute attendibili da Morningstar che, pertanto, ne garantisce il maggior grado di accuratezza e completezza possibile, fatto salvo il caso in cui queste Le siano state fornite in modo errato e/o non completo dalle relative società prodotte; (6) sono estratte dai dati del fondo disponibili e riferiti a date temporali diverse. Morningstar non è responsabile per qualunque danno o perdita derivante da qualunque uso delle informazioni e chi visiona tali informazioni sarà responsabile dell'uso che andrà a farne. Non vi è naturalmente garanzia alcuna che i risultati del passato trovino un riscontro nel futuro.

BlueBay Funds - BlueBay Global Sovereign Opportunities Fund ZR - USD (CPerf)-

Patrimonio Netto (Mln)

386,86 USD

(AIDiv)

[See disclosures for more details](#)

© 2026 Morningstar Italia. Tutti i diritti sono riservati. Le informazioni qui contenute: (1) sono proprietà di Morningstar, (2) non possono essere copiate, (3) non costituiscono consiglio di investimento; (4) sono fornite con scopi informativi; (5) sono ritenute attendibili da Morningstar che, pertanto, ne garantisce il maggior grado di accuratezza e completezza possibile, fatto salvo il caso in cui queste Le siano state fornite in modo errato e/o non completo dalle relative società prodotte; (6) sono estratte dai dati del fondo disponibili e riferiti a date temporali diverse. Morningstar non è responsabile per qualunque danno o perdita derivante da qualunque uso delle informazioni e chi visiona tali informazioni sarà responsabile dell'uso che andrà a farne. Non vi è naturalmente garanzia alcuna che i risultati del passato trovino un riscontro nel futuro.