

# Vanguard Global Small-Cap Index Fund EUR Dist

## Categoria Morningstar™

Azionari Internazionali Small Cap

## Benchmark Morningstar

Morningstar Global Markets Small-Mid

Cap NR USD

Usato nel Report

## Benchmark Dichiarato

MSCI World Small Cap NR USD

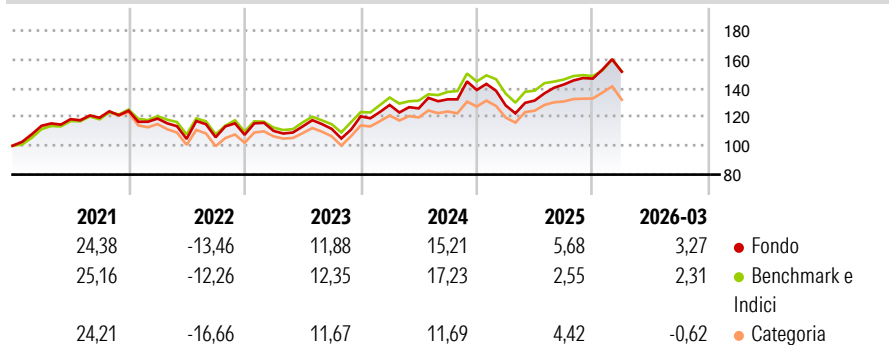
## Morningstar Rating™

★★★

### Obiettivo d'Investimento Dichiarato

The Fund seeks to provide long-term growth of capital by tracking the performance of the Index.

### Rendimenti



### Misure di Rischio

3Y Alpha	-0,01	3Y Sharpe Ratio	0,61
3Y Beta	1,11	3Y Std Dev	14,12
3Y R-Squared	96,30	3Y Risk	Med
3Y Info Ratio	0,20	5Y Risk	Med
3Y Tracking Error	3,42	10Y Risk	-

Basati su Morningstar Global Markets Small-Mid Cap NR USD (dove applicabile)

### Rend. Cumulati %

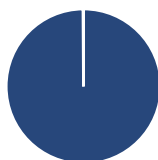
	Fondo	Bmk	Cat
3-Mesi	1,16	0,82	-2,32
6-Mesi	6,72	4,30	-0,14
1-Anno	35,51	26,60	20,98
3-Anni Ann.ti	12,60	11,66	6,98
5-Anni Ann.ti	6,09	6,48	2,02
10-Anni Ann.ti	-	-	-

Rendimenti aggiornati al 07/04/2026

### Rendimenti

	Q1	Q2	Q3	Q4
Trimestrali %				
2026	3,27	-	-	-
2025	-7,74	2,68	8,43	2,88
2024	6,58	-1,88	4,99	4,92
2023	2,46	2,86	-1,49	7,77
2022	-4,43	-11,87	1,09	1,64

### Portafoglio 28/02/2026



#### Asset Allocation %

- Azioni
- Obbligazioni
- Liquidità
- Altro

#### Netta

99,91  
0,00  
0,01  
0,09

#### Style Box Azionaria

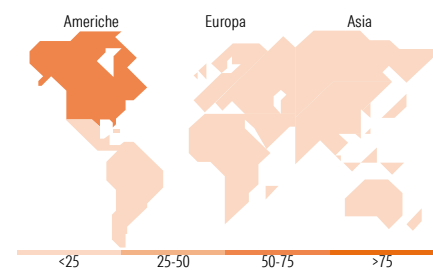


#### Mkt Cap %

Giant	0,00
Large	2,75
Medium	38,00
Small	46,81
Micro	12,45

#### Capitalizzazione media di mercato

Ave Mkt Cap USD 5.405,35



### Titoli principali

Nome	Settore	%
SanDisk Corp Ordinary Shares	📁	0,85
Lumentum Holdings Inc	📁	0,48
Coherent Corp	📁	0,39
FTAI Aviation Ltd	⚙️	0,30
TechnipFMC PLC	🔥	0,26
Curtiss-Wright Corp	⚙️	0,26
Casey's General Stores Inc	📦	0,25
Royal Gold Inc	🏠	0,24
XPO Inc	⚙️	0,24
Woodward Inc	⚙️	0,22
% Primi 10 Titoli sul Patrimonio		3,49
Numero Complessivo di Titoli Azionari		3.812
Numero Complessivo di Titoli Obbligazionari		0

### Distribuzione Settoriale %

	Fondo
<b>Ciclico</b>	<b>41,89</b>
Materie Prime	8,97
Beni di Consumo Ciclici	11,76
Finanza	13,15
Immobiliare	8,00
<b>Sensibile</b>	<b>41,35</b>
Telecomunicazioni	2,87
Energia	4,84
Beni Industriali	21,13
Tecnologia	12,51
<b>Difensivo</b>	<b>16,76</b>
Beni Difensivi	4,17
Salute	9,83
Servizi di Pubblica Utilità	2,76

### Ripartizione Geografica %

	Fondo
<b>America</b>	<b>64,10</b>
Stati Uniti	59,12
Canada	4,58
America Latina e Centrale	0,40
<b>Europa</b>	<b>17,03</b>
Regno Unito	4,36
Europa Occidentale - Euro	6,23
Europa Occidentale - Non Euro	4,76
Europa dell'Est	0,01
Africa	0,06
Medio Oriente	1,61
<b>Asia</b>	<b>18,87</b>
Giappone	13,41
Australasia	3,93
Asia - Paesi Sviluppati	1,25
Asia - Emergente	0,28

### Anagrafica

Società di Gestione	Vanguard Group (Ireland) Limited	Patrimonio Classe (Mln)	111,74 EUR	Investimento Min. Ingresso	1.000.000 EUR
Telefono	+353 1 6123226	Domicilio	IRLANDA	Investimento Min. Successivo	-
Web	global.vanguard.com	Valuta del Fondo	EUR	T.E.R.	0,29%
Data di Partenza	08/03/2018	UCITS	Si	Spese correnti	0,29%
Nome del Gestore	Not Disclosed	Inc/Acc	Inc	Commissione di incentivo	-
Data Inizio Gestione	10/12/2009	ISIN	IE00BDCXSH02		
NAV (07/04/2026)	EUR 169,29				
Patrimonio Netto (Mln)	6.744,91 USD				

(28/02/2026)