

Neuberger Berman Emerging Market Debt - Hard Currency Fund GBP I Distribution

Categoria Morningstar™
Class JCA001026

Benchmark Morningstar

Morningstar Emerging Markets Sovereign

Bond GR Hedged GBP

Usato nel Report

Benchmark Dichiarato

JPM EMBI Global Diversified TR USD

Morningstar Rating™

★★★★

Obiettivo d'Investimento Dichiarato

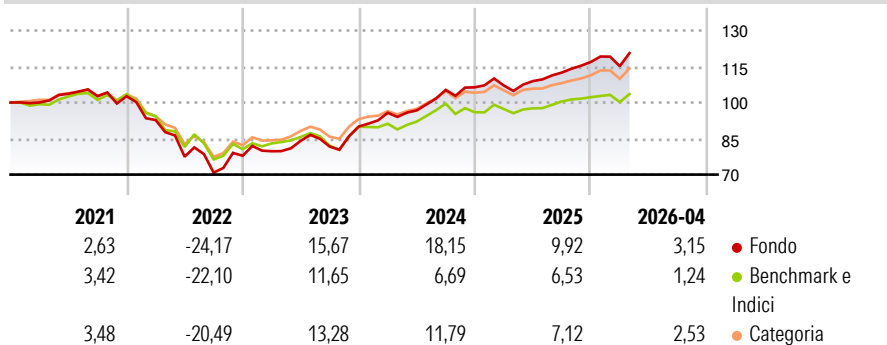
Il Fondo mira ad aumentare il valore delle sue azioni attraverso una combinazione di crescita e reddito derivante da investimenti denominati in valute forti in obbligazioni sovrane e societarie (titoli di debito) emesse in paesi dei mercati emergenti. Per investimenti denominati in valute forti si intendono investimenti denominati in dollari USA, euro, sterline, yen giapponesi e franchi svizzeri.

Misure di Rischio

3Y Alpha	6,88	3Y Sharpe Ratio	1,35
3Y Beta	0,91	3Y Std Dev	8,39
3Y R-Squared	85,82	3Y Risk	+Med
3Y Info Ratio	2,61	5Y Risk	Alto
3Y Tracking Error	2,80	10Y Risk	-

Basati su Morningstar Emerging Markets Sovereign Bond GR Hedged GBP (dove applicabile)

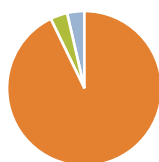
Rendimenti



Rend. Cumulati %	Fondo	Bmk	Cat	Rendimenti Trimestrali %	Q1	Q2	Q3	Q4
3-Mesi	2,04	1,04	1,28	2026	-1,51	-	-	-
6-Mesi	7,21	3,50	6,01	2025	0,73	1,68	3,25	3,94
1-Anno	15,58	8,66	11,63	2024	6,36	1,04	8,84	1,02
3-Anni Ann.ti	14,84	7,47	10,89	2023	2,45	5,41	-2,83	10,23
5-Anni Ann.ti	3,70	0,81	2,93	2022	-9,66	-16,45	-8,58	9,90
10-Anni Ann.ti	-	-	-					

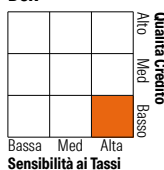
Rendimenti aggiornati al 08/05/2026

Portafoglio 31/03/2026



Asset Allocation %	Netta
● Azioni	0,00
● Obbligazioni	92,82
● Liquidità	3,57
● Altro	3,61

Fixed Income Style Box™



Fixed Income Style	Fondo
Duration Effettiva	7,17
Maturity effettiva	11,90
Qualità Credito Media	BB

Credit Quality %	Fond	Credit Quality %	Fond
AAA	4,22	BBB	25,16
AA	1,83	BB	30,89
A	4,75	B	19,20
		Below B	10,45
		Not Rated	3,51

Titoli principali

Nome	Settore	%
F/C Us 5yr Note (Cbt) Jun26	-	11,27
F/C Us 2yr Note (Cbt) Jun26	-	4,03
F/C Us 10yr Note (Cbt) Jun26	-	2,68
Petroleos Mexicanos Sa De CV	-	2,23
F/C Us Ultra Bond Cbt Jun26	-	1,48
Argentina (Republic Of)	-	1,38
Ecuador (Republic Of)	-	1,33
Honduras (Republic of)	-	1,19
% Primi 10 Titoli sul Patrimonio		25,57
Numero Complessivo di Titoli Azionari		0
Numero Complessivo di Titoli Obbligazionari		333

Fixed Income Sector Weightings %

Fixed Income Sector Weightings %	Fondo
🏛️ Governativo	75,44
🏢 Societario	20,80
🏠 Cartolarizzazioni	0,00
👤 Enti Locali	0,00
🏦 Liquidità ed equivalenti	3,45
📄 Derivati	0,31

Coupon Range %	Fondo
0 coupon	0,70
Da 0 a 4 cedole	12,06
Da 4 a 6 cedole	31,38
Da 6 a 8 cedole	38,25
Da 8 a 10 cedole	17,07
Da 10 a 12 cedole	0,55
Oltre 12 cedole	0,00

Scadenze %

Scadenze %	Fondo
da 1 a 3	4,13
da 3 a 5	14,08
da 5 a 7	12,76
da 7 a 10	25,93
da 10 a 15	18,15
da 15 a 20	0,87
da 20 a 30	19,23
oltre 30	2,82

Anagrafica

Società di Gestione	Neuberger Berman Asset Management Ireland Limited	Patrimonio Classe (Mln)	0,28 GBP	Investimento Min. Ingresso	1.000.000 GBP
Telefono	-	Domicilio	IRLANDA	Investimento Min. Successivo	-
Web	-	Valuta del Fondo	GBP	T.E.R.	0,77%
Data di Partenza	21/02/2018	UCITS	Si	Spese correnti	0,78%
Nome del Gestore	Bart van der Made	Inc/Acc	Inc	Commissione di incentivo	-
Data Inizio Gestione	31/05/2013	ISIN	IE00BZ1D2402		
NAV (08/05/2026)	GBP 8,82				
Patrimonio Netto (Mln)	4.181,31 USD				

(31/03/2026)