

# Neuberger Berman Short Duration Emerging Market Debt Fund GBP I Distribution

**Categoria Morningstar™**  
**Class** JCA001026

**Benchmark Morningstar**

Morningstar Emerging Markets Sovereign

Bond GR Hedged GBP

Usato nel Report

**Benchmark Dichiarato**

ICE BofA US 3M Trsy Bill TR EUR

**Morningstar Rating™**

★★★

## Obiettivo d'Investimento Dichiarato

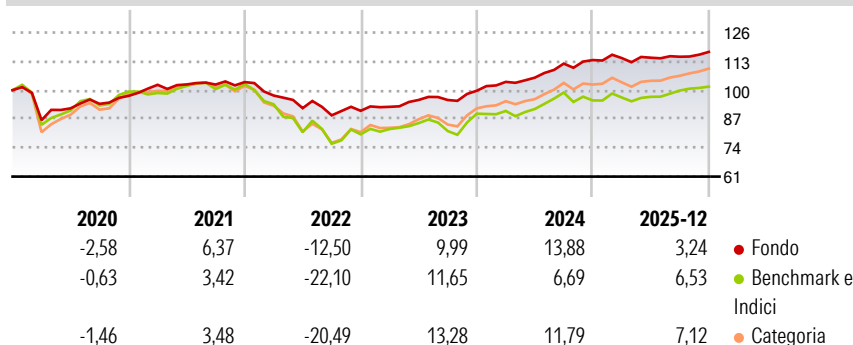
Il Fondo mira ad aumentare il valore delle sue azioni attraverso una combinazione di crescita e reddito derivante da investimenti di breve durata denominati in valute forti in obbligazioni sovrane e societarie (titoli di debito) emesse in paesi dei mercati emergenti. I titoli di breve durata hanno una scadenza inferiore (data in cui un'obbligazione viene rimborsata all'investitore) e una durata più breve (numero di anni che devono trascorrere prima che l'obbligazione venga rimborsata): circa 2 anni rispetto ai 4 dell'universo più ampio dei titoli ad alto rendimento. Per investimenti denominati in valute forti si intendono investimenti denominati in dollari USA, euro, sterline, yen giapponesi e franchi svizzeri.

## Misure di Rischio

3Y Alpha	2,58	3Y Sharpe Ratio	1,31
3Y Beta	0,30	3Y Std Dev	4,42
3Y R-Squared	80,14	3Y Risk	Basso
3Y Info Ratio	0,13	5Y Risk	Basso
3Y Tracking Error	5,13	10Y Risk	-

Basati su Morningstar Emerging Markets Sovereign Bond GR Hedged GBP (dove applicabile)


## Rendimenti



Rend. Cumulati %	Fondo	Bmk	Cat	Rendimenti Trimestrali %	Q1	Q2	Q3	Q4
3-Mesi	2,31	0,55	3,36	2026	-	-	-	-
6-Mesi	4,91	6,66	8,68	2025	0,79	0,14	0,40	1,89
1-Anno	5,34	7,99	10,05	2024	4,01	1,83	6,01	1,43
3-Anni Ann.ti	8,37	6,95	9,67	2023	1,98	3,38	-0,05	4,38
5-Anni Ann.ti	3,66	0,50	2,71	2022	-5,84	-5,85	-3,52	2,31
10-Anni Ann.ti	-	-	-					

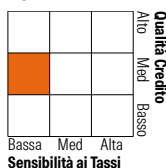
Rendimenti aggiornati al 27/01/2026

## Portafoglio 31/12/2025



## Fixed Income Style

Box™



Fondo  
Duration Effettiva 2,67  
Maturity effettiva 3,82  
Qualità Credito Media BB

Credit Quality %	Fond	Credit Quality %	Fond
AAA	0,88	BBB	19,00
AA	10,38	BB	26,02
A	20,89	B	16,36
		Below B	4,51
		Not Rated	1,95

## Titoli principali

Nome	Settore	%
United States Treasury Bills	—	2,02
Romania (Republic Of)	—	1,93
Ivory Coast (Republic Of)	—	1,92
Petroleos Mexicanos Sa De CV	—	1,91
Panama (Republic of)	—	1,89
Colombia (Republic Of)	—	1,71
Saudi Arabia (Kingdom of)	—	1,47
Panama (Republic of)	—	1,25
Nigeria (Federal Republic of)	—	1,17
Uzbekneftegaz JSC	—	1,10
% Primi 10 Titoli sul Patrimonio		16,37
Numero Complessivo di Titoli Azionari		0
Numero Complessivo di Titoli Obbligazionari		352

## Fixed Income Sector Weightings %

	Fondo
Governativo	39,00
Societario	55,99
Cartolarizzazioni	0,21
Enti Locali	0,00
Liquidità ed equivalenti	4,85
Derivati	-0,05

## Coupon Range %

	Fondo
0 coupon	2,72
Da 0 a 4 cedole	13,40
Da 4 a 6 cedole	44,81
Da 6 a 8 cedole	22,97
Da 8 a 10 cedole	15,29
Da 10 a 12 cedole	0,51
Oltre 12 cedole	0,29

## Scadenze %

	Fondo
da 1 a 3	27,28
da 3 a 5	46,00
da 5 a 7	14,15
da 7 a 10	2,81
da 10 a 15	0,34
da 15 a 20	0,00
da 20 a 30	0,40
oltre 30	0,00

## Anagrafica

Società di Gestione	Neuberger Berman Asset Management Ireland Limited	Patrimonio Classe (Mln)	1,21 GBP	Investimento Min. Ingresso	1.000.000 GBP
Telefono	-	(27/01/2026)		Investimento Min. Successivo	-
Web	-	Domicilio	IRLANDA	T.E.R.	0,56%
Data di Partenza	20/02/2018	Valuta del Fondo	GBP	Spese correnti	0,58%
Nome del Gestore	-	UCITS	Si	Commissione di incentivo	-
Data Inizio Gestione	31/10/2013	Inc/Acc	Inc		
NAV (27/01/2026)	GBP 9,29	ISIN	IE00BDZRXB85		

# Neuberger Berman Short Duration Emerging Market Debt Fund GBP I Distribution

Patrimonio Netto (Mln) 4.836,85 USD

Class