

Neuberger Berman Emerging Markets Equity Fund EUR Z Accumulating Class

Categoria Morningstar™

Azionari Altri Settori

Benchmark Morningstar

Not Categorized
Usato nel Report

Benchmark Dichiarato

MSCI EM NR USD

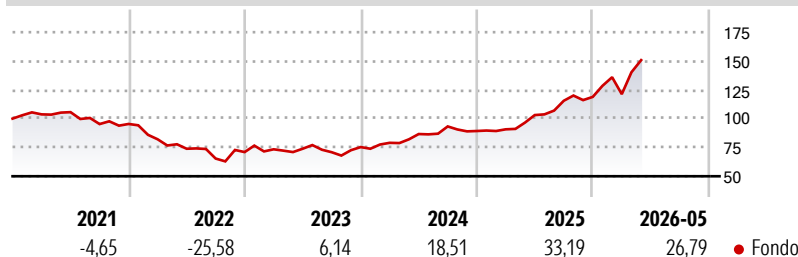
Morningstar Rating™

Senza rating

Obiettivo d'Investimento Dichiarato

Il Fondo mira a conseguire una crescita di capitale nel lungo periodo attraverso investimenti in un portafoglio diversificato di azioni dei mercati emergenti.

Rendimenti



Misure di Rischio

3Y Alpha	-	3Y Sharpe Ratio	1,41
3Y Beta	-	3Y Std Dev	16,82
3Y R-Squared	-	3Y Risk	-
3Y Info Ratio	-	5Y Risk	-
3Y Tracking Error	-	10Y Risk	-

Rend. Cumulati %

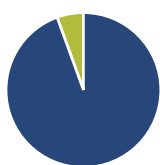
Periodo	Fondo
3-Mesi	24,58
6-Mesi	26,93
1-Anno	45,16
3-Anni Ann.ti	26,76
5-Anni Ann.ti	7,16
10-Anni Ann.ti	-

Rendimenti aggiornati al 26/06/2026

Rendimenti

Periodo	Q1	Q2	Q3	Q4
Trimestrali %				
2026	1,95	-	-	-
2025	1,63	13,66	12,02	2,93
2024	4,88	9,68	7,60	-4,26
2023	3,41	0,66	-4,06	6,28
2022	-13,91	-10,02	-11,53	8,59

Portafoglio 31/05/2026



Asset Allocation %

Azioni	94,46
Obbligazioni	0,00
Liquidità	5,54
Altro	0,00

Style Box Azionaria

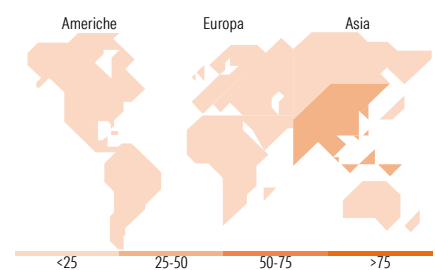


Mkt Cap %

Giant	66,85
Large	20,30
Medium	10,78
Small	2,06
Micro	0,00

Capitalizzazione media di mercato

Ave Mkt Cap USD	117.377,66
-----------------	------------



Titoli principali

Nome	Settore	%
Samsung Electronics Co Ltd	📱	8,16
SK Hynix Inc	📱	7,16
Taiwan Semiconductor...	📱	6,62
ASE Technology Holding Co Ltd	📱	4,20
Taiwan Semiconductor...	📱	2,87
Tencent Holdings Ltd	📱	2,73
Alibaba Group Holding Ltd...	📱	2,35
Samsung Electronics Co Ltd...	📱	2,13
Weichai Power Co Ltd Class A	📱	1,61
Jiangsu Zhongtian Technology...	📱	1,53
% Primi 10 Titoli sul Patrimonio		39,36
Numero Complessivo di Titoli Azionari		80
Numero Complessivo di Titoli Obbligazionari		0

Distribuzione Settoriale %

Settore	Fondo
Ciclico	27,94
Materie Prime	2,95
Beni di Consumo Ciclici	7,72
Finanza	15,70
Immobiliare	1,57
Sensibile	68,30
Telecomunicazioni	5,78
Energia	2,87
Beni Industriali	14,87
Tecnologia	44,78
Difensivo	3,76
Beni Difensivi	0,39
Salute	1,86
Servizi di Pubblica Utilità	1,51

Ripartizione Geografica %

Regione	Fondo
America	12,91
Stati Uniti	4,37
Canada	0,00
America Latina e Centrale	8,54
Europa	8,64
Regno Unito	1,31
Europa Occidentale - Euro	1,06
Europa Occidentale - Non Euro	0,00
Europa dell'Est	2,74
Africa	0,97
Medio Oriente	2,55
Asia	78,46
Giappone	0,00
Australasia	0,00
Asia - Paesi Sviluppati	45,19
Asia - Emergente	33,27

Anagrafica

Società di Gestione	Neuberger Berman Asset Management Ireland Limited	Patrimonio Classe (Mln)	0,19 EUR	Investimento Min. Ingresso	25.000.000 EUR
Telefono	-	Domicilio	IRLANDA	Investimento Min. Successivo	-
Web	-	Valuta del Fondo	EUR	T.E.R.	0,30%
Data di Partenza	05/02/2018	UCITS	Si	Spese correnti	0,30%
Nome del Gestore	-	Inc/Acc	Acc	Commissione di incentivo	-
Data Inizio Gestione	04/10/2010	ISIN	IE00BKJ9SM50		
NAV (26/06/2026)	EUR 15,46				
Patrimonio Netto (Mln)	120,62 USD				

(31/05/2026)

[See disclosures for more details](#)

© 2026 Morningstar Italia. Tutti i diritti sono riservati. Le informazioni qui contenute: (1) sono proprietà di Morningstar, (2) non possono essere copiate, (3) non costituiscono consiglio di investimento; (4) sono fornite con scopi informativi; (5) sono ritenute attendibili da Morningstar che, pertanto, ne garantisce il maggior grado di accuratezza e completezza possibile, fatto salvo il caso in cui queste Le siano state fornite in modo errato e/o non completo dalle relative società prodotte; (6) sono estratte dai dati del fondo disponibili e riferiti a date temporali diverse. Morningstar non è responsabile per qualunque danno o perdita derivante da qualunque uso delle informazioni e chi visiona tali informazioni sarà responsabile dell'uso che andrà a farne. Non vi è naturalmente garanzia alcuna che i risultati del passato trovino un riscontro nel futuro.